




RELATÓRIO DE GESTÃO E AS CONTAS DO EXERCÍCIO

2018



Largo da Igreja
3330-460 Vila Nova do Ceira
Site: www.coopvnc.pt



INTRODUÇÃO

De acordo com as disposições legais e estatutárias, submetemos à análise, apreciação e à aprovação da Assembleia Geral da Cooperativa Social e Agro-Florestal de Vila Nova do Ceira, C.R.L., o *Relatório de Gestão e as Contas* referente ao exercício de 2018.

Numa observação macroeconómica muito geral e sintética, e de acordo com os dados divulgados pelo Boletim Económico do Banco de Portugal, podemos referir que, em 2018, a economia portuguesa continuou em expansão, embora de forma mais moderada do que em 2017, persistindo no benefício de um enquadramento internacional globalmente benigno, mas menos favorável do que o observado em 2017. O crescimento do PIB mundial manteve-se robusto, mas a evolução da atividade económica apresentou-se mais diferenciada entre economias. Em particular, na área do euro, que concentra a maior parte das exportações portuguesas, a atividade abrandou face ao ano anterior. Verificou-se, ainda, uma desaceleração da economia portuguesa, na primeira metade do ano, que refletiu essencialmente o abrandamento da atividade na indústria e na construção. Estas tendências repercutiram-se com maior intensidade no nosso contexto, agravadas, internamente, pela falta de uma verdadeira política de investimento e de desenvolvimento do interior. Acresce que, a nossa atividade refletiu também fortemente as consequências do devastador e trágico incêndio de outubro de 2017, mais diretamente nas áreas silvícola, olivícola e apícola, com efeitos colaterais na nossa frágil economia e consequentemente ao nível das nossas vendas.

No cumprimento da sua missão, a Cooperativa Social e Agro-Florestal de Vila Nova do Ceira, ao longo de 2018, procurou dar apoio aos seus associados e à população em geral, referindo-se, a título de exemplo, o apoio no preenchimento das declarações de prejuízos, decorrentes da sinistralidade originada pelos fogos de outubro, bem como, colocou, muito do seu esforço e empenho, na recuperação dos seus apiários. Conseguiu ver ainda aprovada uma Candidatura para a implementação de um projeto piloto de uma *Unidade de Gestão Florestal* para a freguesia de Vila Nova do Ceira.

O ano de 2018 também ficou marcado pela celebração dos 50 anos de atividade da nossa Cooperativa e pela cerimónia que, para esse efeito, foi implementada. Continuou a ser um ano de muito trabalho, que levou à concretização de todas as atividades propostas no nosso Plano de Atividades. Persistimos na atenção especial à secção de compra e venda, com recurso frequente a estratégias agressivas e inovadoras, na área comercial, continuando, apesar do contexto anteriormente enunciado, a refletir-



se num ligeiro aumento das vendas. Na secção agrícola, o ano que passou, foi um dos piores ao nível da safra de azeitona, e de uma grande instabilidade climática, o que se repercutiu negativamente nos resultados apresentados. Este factor também condicionou fortemente a produção de mel. O provento na secção florestal encontra-se dentro do habitual.

Em suma, orientados pela nossa visão, comprometimento e responsabilidade social demos continuidade ao trabalho de proximidade, compromisso e cooperação permanente com todos, continuando movidos pelo lema da transparência e do rigor, no exercício da nossa gestão.

ATIVIDADES REALIZADAS NO ANO DE 2018

1. Comemoração dos 50 anos da Cooperativa - Homenagem Sócios Fundadores
2. Realização da *VI Feira de Produtos Tradicionais*
3. Continuação do trabalho de parceria com a Confagri, Fenafloresta e Fenapícola
4. Organização de Jornadas de Trabalho sobre o tema: "Projetos de Reflorestação"
5. Apoio no Projeto-piloto BUPI (balcão único do prédio) – Lei n.º 78/2017
6. Apoio técnico a cooperadores na elaboração de candidaturas
7. Manutenção de espaços e equipamentos próprios
8. Dinamização dos nossos espaços culturais
9. Apoio às diversas entidades culturais, recreativas, desportivas e sociais

▪ Secção Florestal:

1. Candidatura e aprovação do Projeto Unidade de Gestão Florestal (UGF)
2. Candidatura ao PDR – Sapadores Florestais – não aprovada
3. Serviço aos cooperadores, no registo e delimitação geográfica, dos seus prédios florestais
4. ACFPIN - Certificação Florestal PEFC – aumento do número de aderentes
5. Aquisição do Moinho das Latas e terreno adjacente



▪ **Secção Compra e Venda:**

1. Formação profissional – Cursos de Aplicadores de Produtos Fitofármacos
2. Venda de plantas clonais de eucalipto e outras espécies
3. Realização de obras para implementação da venda de gasóleo agrícola
4. Estratégias/implementação de campanhas para o aumento de vendas na loja comercial e posto de combustíveis

▪ **Secção Agrícola:**

1. Participação no Concurso Nacional de Mel, na feira de Agricultura de Santarém, com obtenção de duas medalhas de ouro:
 - Mel do Ano 2018
 - Mel Urzes 2018
2. Realização de sessão de esclarecimento a agricultores sobre ajudas/subsídios agrícolas
3. Realização de sessão de esclarecimento à população sobre a vespa velutina
4. Execução do Plano Apícola Nacional
5. Captação de novos apicultores para a melaria
6. Execução da candidatura ao PDR 2020 – Operação 6.2.2. – Restabelecimento do Potencial Produtivo – Apicultura Incêndios
7. Elaboração e submissão da candidatura do PAN – Plano Nacional Apícola para 2019
8. Excursão Feira Nacional de Agricultura
9. Participação em diversas Feiras Nacionais

▪ **Secção Social/Serviços:**

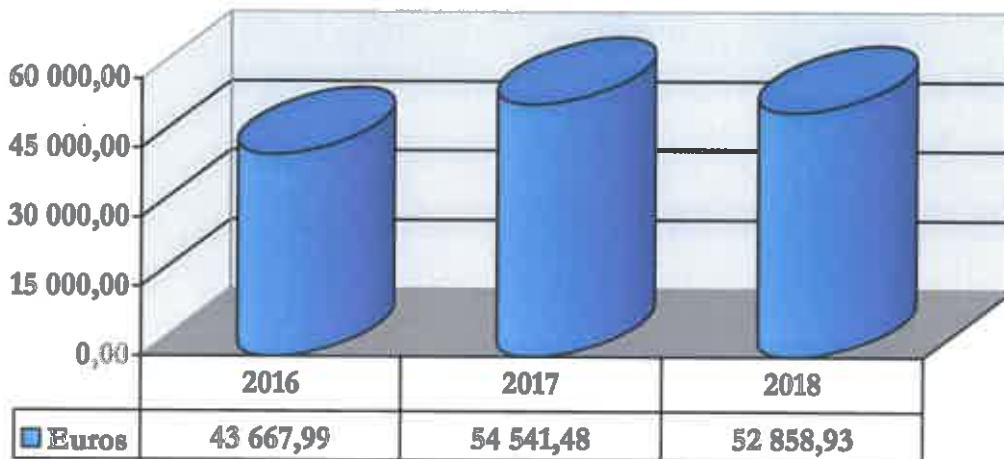
1. 3ª Varzeartes - Exposição de Pintura
2. 3º Concurso de Fotografia
3. Noite de fados
4. Realização de caminhadas temáticas
5. Festa de Natal



ANÁLISE FINANCEIRA

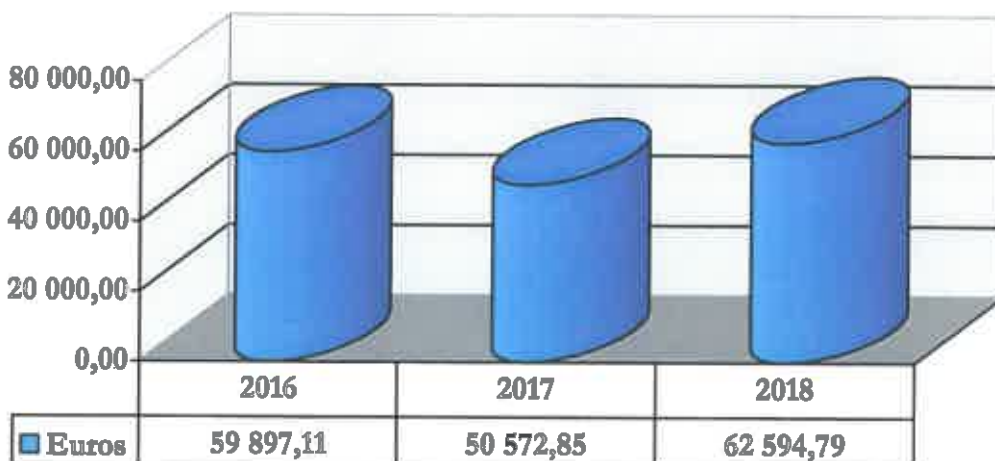
SECÇÃO FLORESTAL

O resultado do exercício da Secção, que totaliza 52.858,93€, foi inferior ao esperado face ao valor orçamentado de 53.605,10€.



OUTROS INDICADORES:

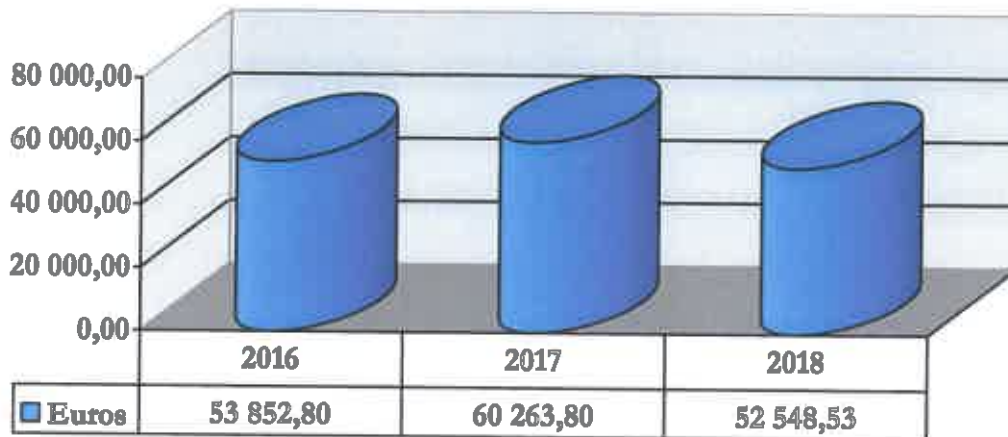
- Fornecimento e Serviços Externos



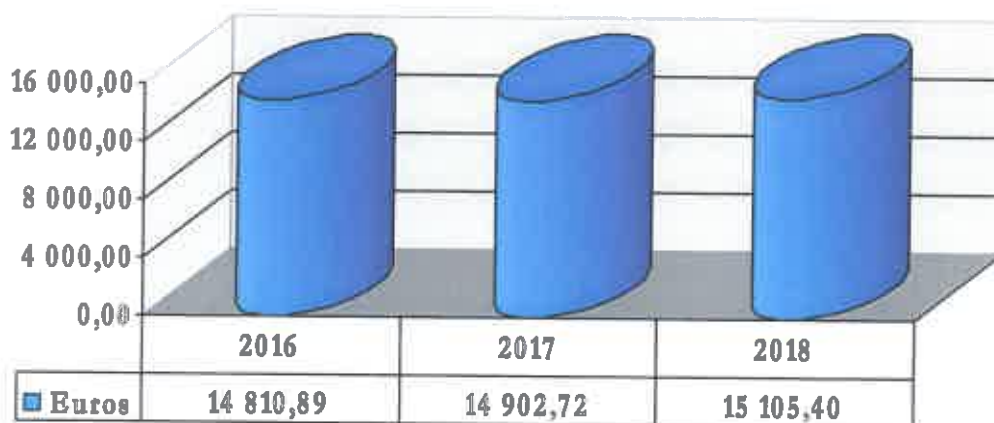


ANÁLISE FINANCEIRA

▪ Custos com Pessoal



- Os custos com rendas pagas à Junta de Freguesia totalizam o valor de 15.105,40€.

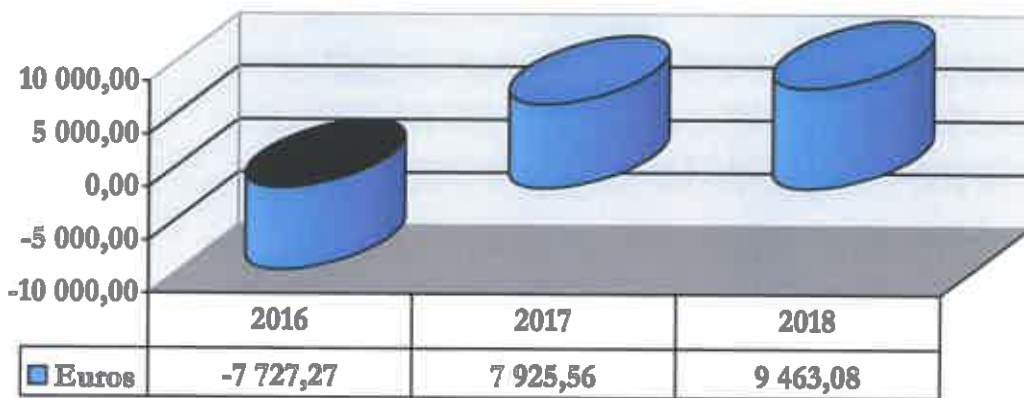




ANÁLISE FINANCEIRA

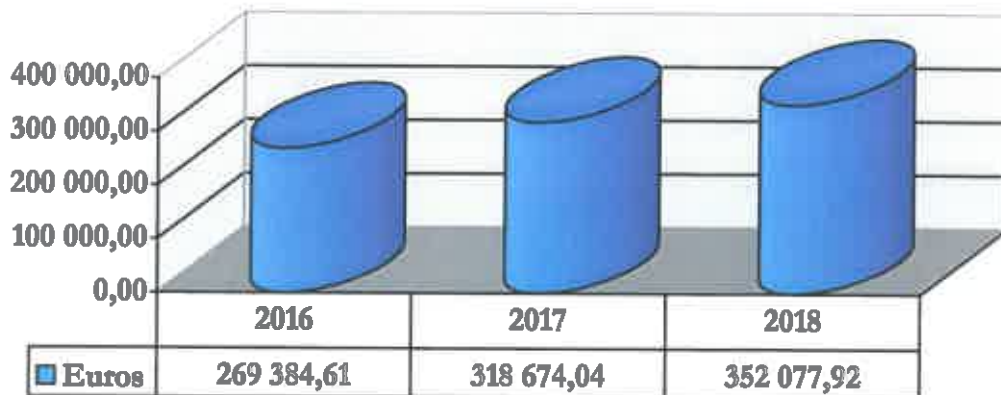
SECÇÃO COMPRA E VENDA

O resultado do exercício da Secção, que totaliza 9.463,08€, foi superior às expectativas face ao valor orçamentado que era 6.351,10€.



OUTROS INDICADORES:

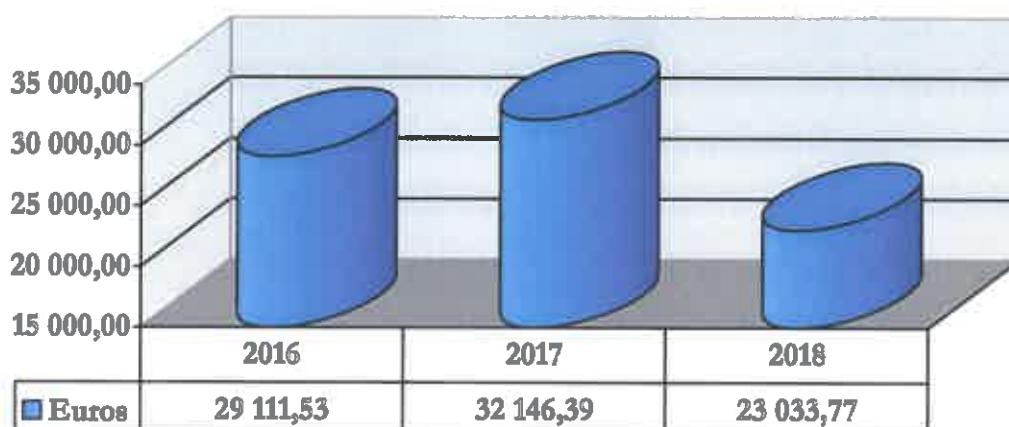
- Loja/Serviços Prestados - Vendas



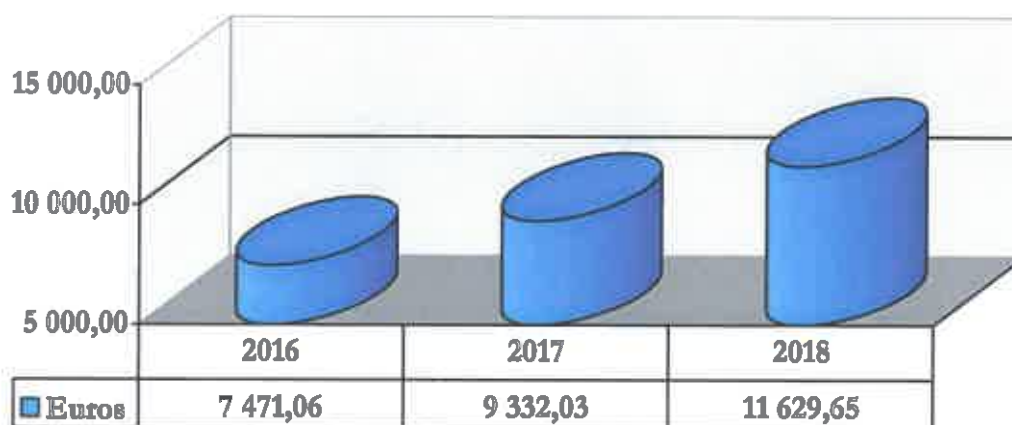


ANÁLISE FINANCEIRA

■ Mel - Vendas



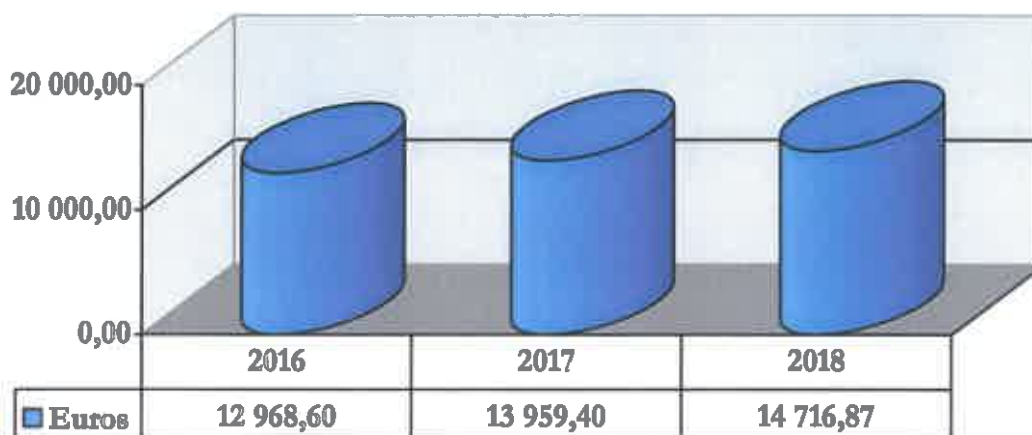
■ Azeite - Vendas





ANÁLISE FINANCEIRA

▪ Combustíveis – Valor da margem de comercialização



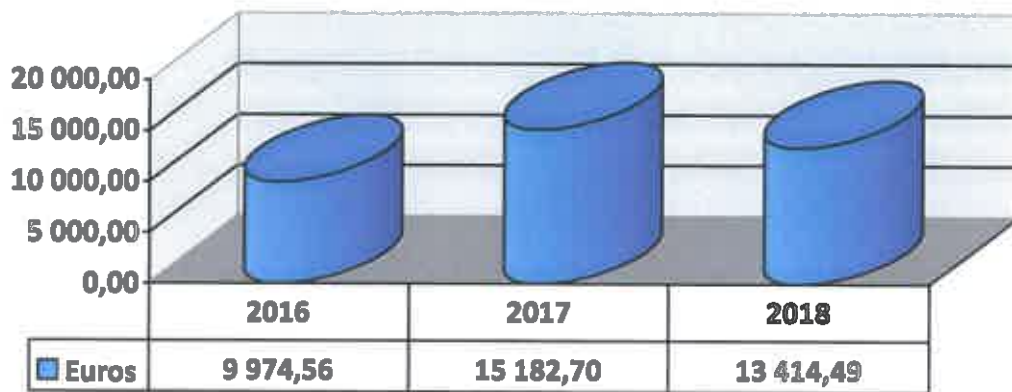
▪ Custos de Pessoal





ANÁLISE FINANCEIRA

▪ Fornecimentos e Serviços Externos

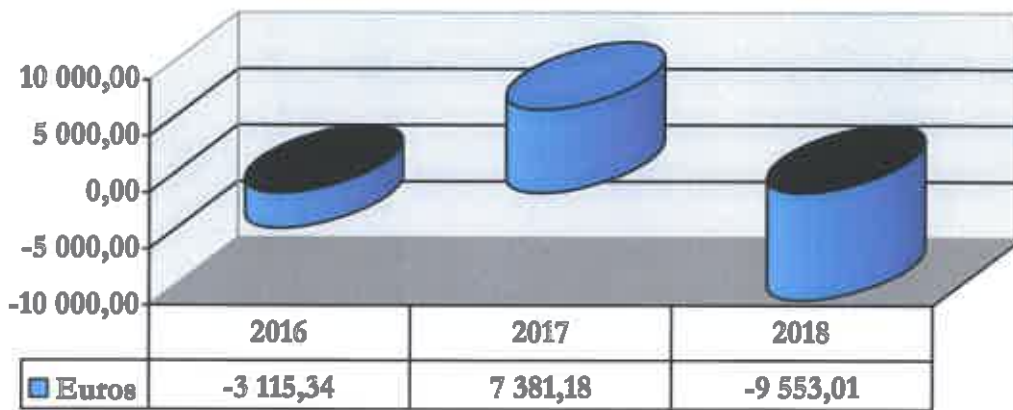




ANÁLISE FINANCEIRA

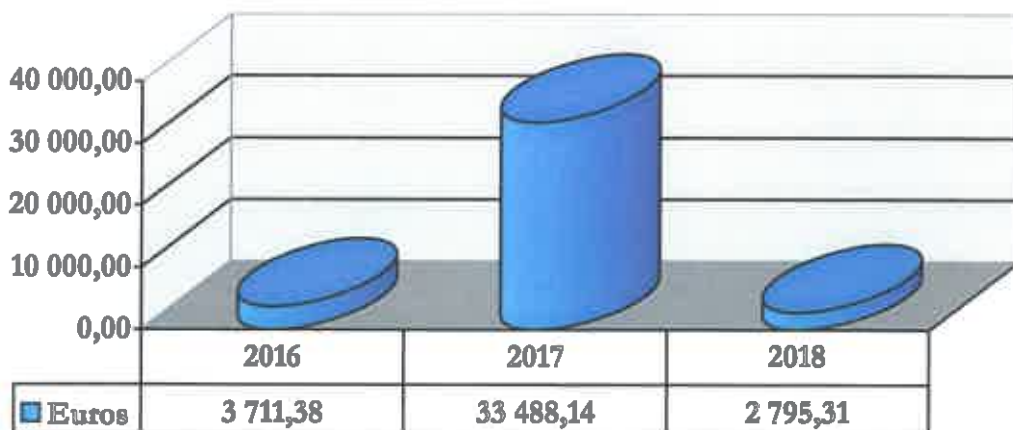
SECÇÃO AGRÍCOLA

O resultado do exercício da Secção, que totaliza -9.553,01€, foi superior ao esperado face ao valor orçamentado de -2.921,57€, este resultado, justifica-se em parte, como foi dito anteriormente às consequências do incêndio de outubro-2017 e grande instabilidade climatérica.



OUTROS INDICADORES:

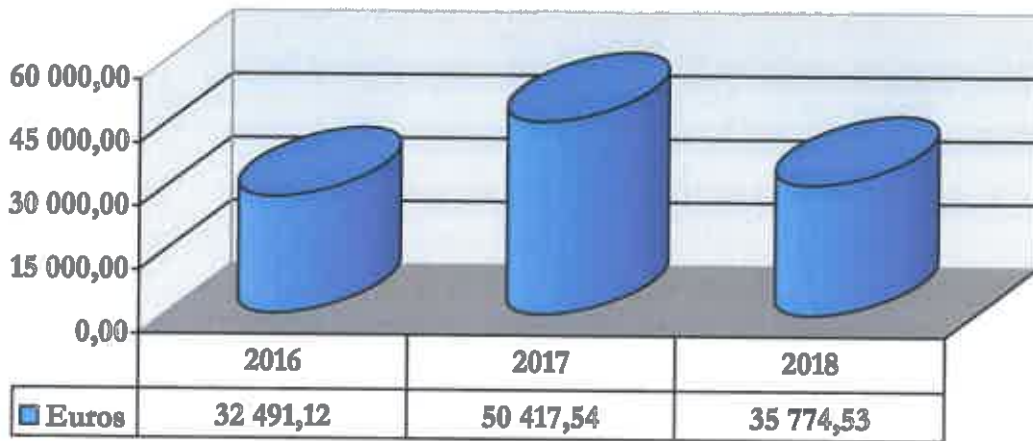
- Lagar – Serviços Prestados



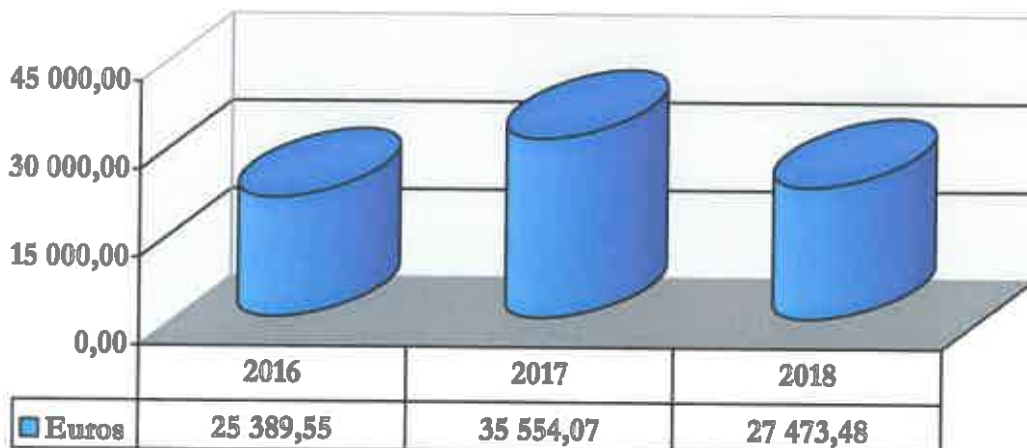


ANÁLISE FINANCEIRA

▪ Fornecimento e Serviços Externos



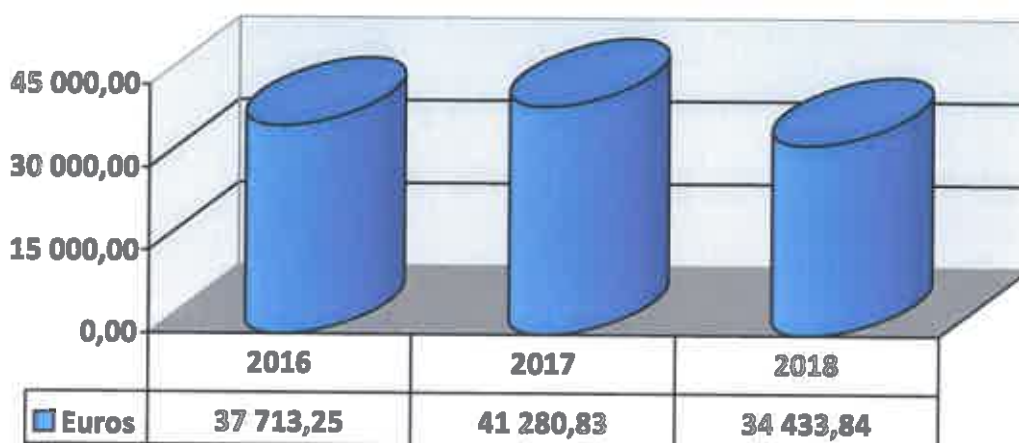
▪ Custos com Pessoal



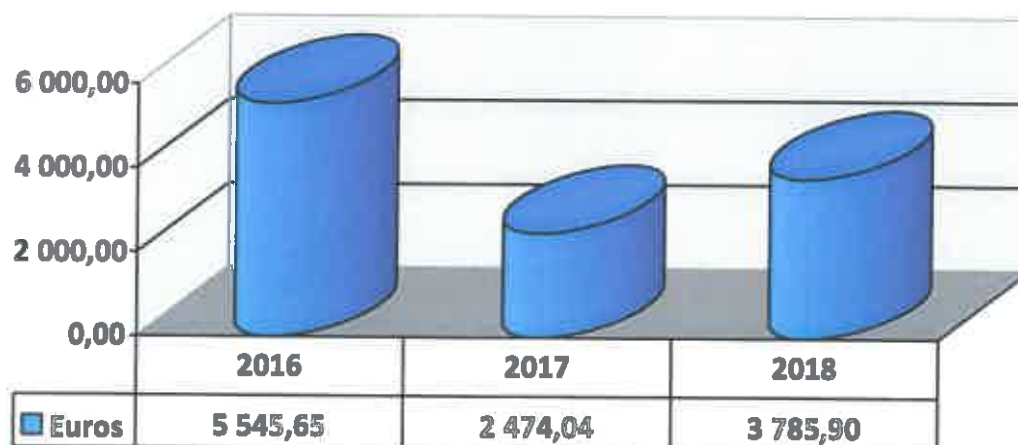


ANÁLISE FINANCEIRA

▪ Mel - Stocks



▪ Azeite - Stocks

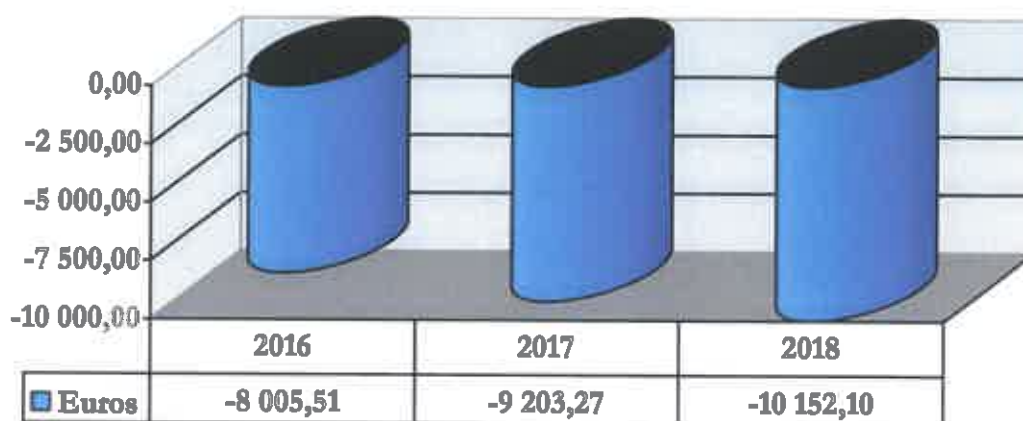




ANÁLISE FINANCEIRA

SECÇÃO SERVIÇOS

O resultado do exercício da Secção, que totaliza **-10.152,10€** é superior às expectativas face ao valor orçamentado de -9.306,77€.



OUTROS INDICADORES:

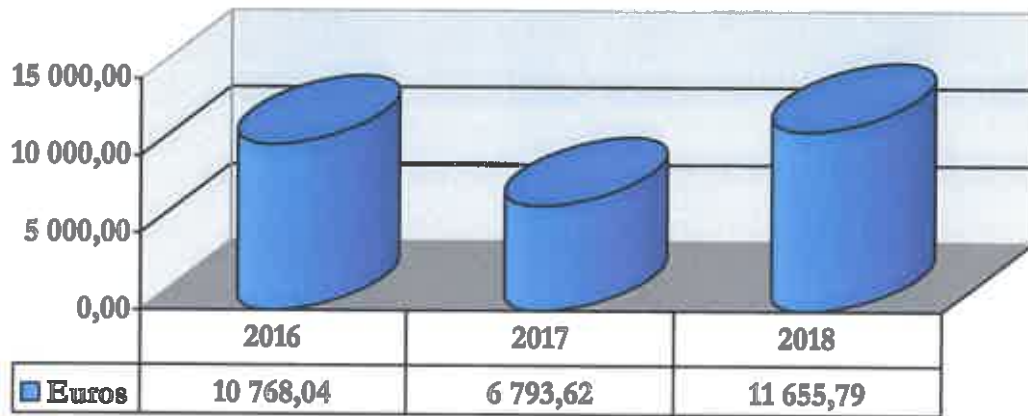
- **Vendas e Serviços Prestados**



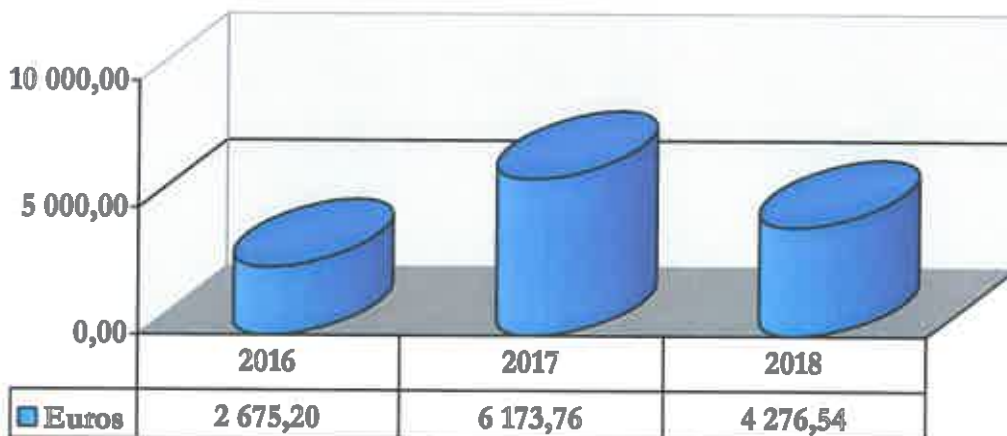


ANÁLISE FINANCEIRA

▪ Custos de Pessoal



▪ Fornecimentos e Serviços Externos





CONCLUSÕES

2018 foi um ano difícil como explicado anteriormente, porém, face a todas essas adversidades, que obviamente não dependem do nosso controlo, continuamos a aumentar o volume de vendas e cumprimos o nosso Plano de Atividades.

A diferença entre o resultado orçamentado e o apurado é, na nossa opinião, positivo.

Salientamos o envolvimento construtivo de todos os elementos dos Órgãos Sociais.

A todos os Cooperantes, Colaboradores, Entidades Públicas e Privadas, aqui deixamos expressamente o nosso agradecimento.

PROPOSTA DE APLICAÇÃO DE RESULTADOS

O Conselho de Administração propõe a seguinte aplicação dos resultados líquidos do exercício, que importa no montante de 42.616,90€:

- Para Reserva Legal, Artº 58º dos Estatutos	6.392,53€
- Para Reserva para Educação e Formação Cooperativa, Art.º 59º dos Estatutos	4.261,69€
- Para Remuneração dos Títulos de Capital, valor a ser incorporado no Capital Social, Art.º 61º dos Estatutos	3.015,00€
- Capital Social a averbar em nome da Cooperativa, Art.º 61º dos Estatutos	20.000,00€
- Para Resultados Transitados	8.947,68€

Vila Nova do Ceira, 26 de fevereiro de 2019

A Administração


António Joaquim Duarte Simões Dias


Paulo Jorge da Costa Marta Ferreira

Paulo Jorge da Costa Marta Ferreira


Filomena Maria de Matos Geraldês

Filomena Maria de Matos Geraldês


Nuno Miguel Barata Lopes

Nuno Miguel Barata Lopes


Vítor Figueiredo José



BALANÇO

RUBRICAS	NOTAS	Montantes em EUROS	Montantes em EUROS
		2018	2017
CAPITAL PRÓPRIO E PASSIVO			
Capital próprio:			
Capital realizado.....		565.035,00	528.785,00
Acções (quotas) próprias.....			
Outros instrumentos de capital próprio.....			
Prémios de emissão.....		.	
Reservas legais.....		423.933,43	414.836,69
Outras reservas.....		1.091.529,66	1.101.971,62
Resultados transitados.....		13.374,42	7.115,71
Ajustamentos em activos financeiros.....			
Excedentes de revalorização.....			
Outras variações no capital próprio.....		143.448,31	134.114,92
		2.237.320,82	2.186.823,94
Resultado líquido do período.....		42.616,90	60.644,95
Interesses minoritários.....			
Total do capital próprio		2.279.937,72	2.247.468,89
Passivo não corrente:			
Provisões.....			
Outras dívidas a pagar.....		61.956,30	41.860,74
Passivo corrente:			
Fornecedores.....		45.600,51	50.290,06
Adiantamentos de clientes.....			
Estado e outros entes públicos.....		5.374,29	6.627,13
Accionistas/sócios.....			
Outras contas a pagar.....			
Diferimentos.....		76.471,43	1.616,31
Outros Passivos correntes.....		1.106,15	1.205,05
Total do passivo		190.508,68	101.599,29
Total do Capital Próprio e do Passivo		2.470.446,40	2.349.068,18



DEMONSTRAÇÃO INDIVIDUAL DOS RESULTADOS POR NATUREZAS

GLOBAL

(Florestal + C. Venda + Agrícola + Serviços)

RUBRICAS	31-12-2018	31-12-2017
	RENDIMENTOS E GASTOS	
Vendas e serviços prestados	648.280,80	633.560,65
Subsídios à Exploração	69.332,38	55.328,62
Ganhos / perdas imputados de subsidiárias, associadas e empreendimentos conjuntos		
Variação nos inventários de produção	11.969,52	20.402,73
Trabalhos para a própria entidade		
Custo das mercadorias vendidas e das matérias consumidas	(529.824,90)	(512.584,55)
Fornecimentos e serviços externos	(116.060,35)	(122.346,85)
Gastos com o pessoal	(162.921,53)	(156.650,03)
Imparidade de inventários (perdas / reversões)		
Imparidade de dívidas a receber (perdas / reversões)	(6.277,97)	(4.141,36)
Provisões (aumentos / reduções)		
Imparidade de investimentos não depreciables / amortizações (perdas / reversões)		
Aumentos / reduções de justo valor		
Outros rendimentos e ganhos	241.199,08	269.725,45
Outros gastos e perdas	(36.727,56)	(47.108,30)
Resultados antes de depreciações, gastos de financiamento e impostos	118.969,37	136.186,36
Gastos / reversões de depreciação e de amortização	(68.530,48)	(68.020,40)
Imparidade de investimentos depreciables / amortizações (perdas / reversões)		
Resultado operacional (antes de gastos de financiamento e impostos)	50.438,89	68.165,96
Juros e rendimentos similares obtidos	335,31	632,05
Juros e gastos similares suportados		
Resultado antes de impostos	50.774,20	68.798,01
Imposto sobre o rendimento do período	(8.157,30)	(8.153,06)
Resultado líquido do período	42.616,90	60.644,95



DEMONSTRAÇÃO INDIVIDUAL DOS RESULTADOS POR NATUREZAS

FLORESTAL

RUBRICAS	31-12-2018	31-12-2017
RENDIMENTOS E GASTOS		
Vendas e serviços prestados	5.888,83	4.424,00
Subsídios à Exploração	4.821,00	5.905,35
Ganhos / perdas imputados de subsidiárias, associadas e empreendimentos conjuntos		
Variação nos inventários de produção		
Trabalhos para a própria entidade		
Custo das mercadorias vendidas e das matérias consumidas		
Fornecimentos e serviços externos	(62.594,79)	(50.572,85)
Gastos com o pessoal	(52.548,53)	(60.263,80)
Imparidade de inventários (perdas / reversões)		
Imparidade de dívidas a receber (perdas / reversões)		
Provisões (aumentos / reduções)		
Imparidade de investimentos não depreciables / amortizações (perdas / reversões)		
Aumentos / reduções de justo valor		
Outros rendimentos e ganhos	223.066,22	215.870,96
Outros gastos e perdas	(12.623,98)	(7.631,44)
Resultados antes de depreciações, gastos de financiamento e impostos	106.008,75	107.732,22
Gastos / reversões de depreciação e de amortização	(45.327,83)	(45.669,73)
Imparidade de investimentos depreciables / amortizações (perdas / reversões)		
Resultado operacional (antes de gastos de financiamento e impostos)	60.680,92	62.062,49
Juros e rendimentos similares obtidos	335,11	632,05
Juros e gastos similares suportados		
Resultado antes de impostos	61.016,23	62.694,54
Imposto sobre o rendimento do período	(8.157,30)	(8.153,06)
Resultado líquido do período	52.858,93	54.541,48



DEMONSTRAÇÃO INDIVIDUAL DOS RESULTADOS POR NATUREZAS

COMPRA E VENDA (C. Venda + Combustíveis)



RUBRICAS	31-12-2018	31-12-2017
	RENDIMENTOS E GASTOS	
Vendas e serviços prestados	613.763,06	573.076,48
Subsídios à Exploração	11.832,27	3.807,27
Ganhos / perdas imputados de subsidiárias, associadas e empreendimentos conjuntos		
Variação nos inventários de produção		
Trabalhos para a própria entidade		
Custo das mercadorias vendidas e das matérias consumidas	(519.806,01)	(492.104,81)
Fornecimentos e serviços externos	(13.414,49)	(15.182,70)
Gastos com o pessoal	(71.243,73)	(54.038,54)
Imparidade de inventários (perdas / reversões)		
Imparidade de dívidas a receber (perdas / reversões)	(6.277,97)	(4.141,36)
Provisões (aumentos / reduções)		
Imparidade de investimentos não depreciáveis / amortizações (perdas / reversões)		
Aumentos / reduções de justo valor		
Outros rendimentos e ganhos	2.113,50	2.262,19
Outros gastos e perdas	(3.004,99)	(1.760,69)
Resultados antes de depreciações, gastos de financiamento e impostos	13.961,64	11.917,84
Gastos / reversões de depreciação e de amortização	(4.498,56)	(3.992,28)
Imparidade de investimentos depreciáveis / amortizações (perdas / reversões)		
Resultado operacional (antes de gastos de financiamento e impostos)	9.463,08	7.925,56
Juros e rendimentos similares obtidos		
Juros e gastos similares suportados		
Resultado antes de impostos	9.463,08	7.925,56
Imposto sobre o rendimento do período		
Resultado líquido do período	9.463,08	7.925,56

DEMONSTRAÇÃO INDIVIDUAL DOS RESULTADOS POR NATUREZAS



Agrícola (Agrícola +Lagar + Melaria)

RUBRICAS	31-12-2018	31-12-2017
RENDIMENTOS E GASTOS		
Vendas e serviços prestados	20.435,36	47.988,87
Subsídios à Exploração	50.876,00	45.616,00
Ganhos / perdas imputados de subsidiárias, associadas e empreendimentos conjuntos		
Variação nos inventários de produção	11.969,52	20.402,73
Trabalhos para a própria entidade		
Custo das mercadorias vendidas e das matérias consumidas	(10.016,65)	(20.461,73)
Fornecimentos e serviços externos	(35.774,53)	(50.417,54)
Gastos com o pessoal	(27.473,48)	(35.554,07)
Imparidade de inventários (perdas / reversões)		
Imparidade de dívidas a receber (perdas / reversões)		
Provisões (aumentos / reduções)		
Imparidade de investimentos não depreciables / amortizações (perdas / reversões)		
Aumentos / reduções de justo valor		
Outros rendimentos e ganhos	9.759,23	45.213,37
Outros gastos e perdas	(21.098,59)	(37.716,17)
Resultados antes de depreciações, gastos de financiamento e impostos	(1.323,14)	15.071,46
Gastos / reversões de depreciação e de amortização	(8.229,87)	(7.690,28)
Imparidade de investimentos depreciables / amortizações (perdas / reversões)		
Resultado operacional (antes de gastos de financiamento e impostos)	(9.553,01)	7.381,18
Juros e rendimentos similares obtidos		
Juros e gastos similares suportados		
Resultado antes de impostos	(9.553,01)	7.381,18
Imposto sobre o rendimento do período		
Resultado líquido do período	(9.553,01)	7.381,18

DEMONSTRAÇÃO INDIVIDUAL DOS RESULTADOS POR NATUREZAS



SERVIÇOS

(Contabilidade + Multiusos + Museu + Turismo)

RUBRICAS	31-12-2018	31-12-2017
	RENDIMENTOS E GASTOS	
Vendas e serviços prestados	8.193,55	8.071,30
Subsídios à Exploração	1.803,01	
Ganhos / perdas imputados de subsidiárias, associadas e empreendimentos conjuntos		
Variação nos inventários de produção		
Trabalhos para a própria entidade		
Custo das mercadorias vendidas e das matérias consumidas	(2,24)	(18,01)
Fornecimentos e serviços externos	(4.276,54)	(6.173,76)
Gastos com o pessoal	(11.655,79)	(6.793,62)
Imparidade de inventários (perdas / reversões)		
Imparidade de dívidas a receber (perdas / reversões)		
Provisões (aumentos / reduções)		
Imparidade de investimentos não depreciables / amortizações (perdas / reversões)		
Aumentos / reduções de justo valor		
Outros rendimentos e ganhos	6.260,13	6.378,93
Outros gastos e perdas		
Resultados antes de depreciações, gastos de financiamento e impostos	322,12	1.464,84
Gastos / reversões de depreciação e de amortização	(10.474,22)	(10.668,11)
Imparidade de investimentos depreciables / amortizações (perdas / reversões)		
Resultado operacional (antes de gastos de financiamento e impostos)	(10.152,10)	(9.203,27)
Juros e rendimentos similares obtidos		
Juros e gastos similares suportados		
Resultado antes de impostos	(10.152,10)	(9.203,27)
Imposto sobre o rendimento do período		
Resultado líquido do período	(10.152,10)	(9.203,27)



ANEXOS CONTABILISTICOS

Global (Floresta+C.Venda+Agricola+Serviços)

62. Fornecimentos e Serviços Externos - Anexo 1		2018	2017
Código	Rúbricas	Valor	Valor
622	SERVIÇOS ESPECIALIZADOS		
	Trabalhos Especializados	19.003,64	18.241,43
	Publicidade e Propaganda	2.288,38	1.499,60
	Vigilância e Segurança	-	-
	Honorários	6.899,50	15.176,63
	Comissões	-	-
	Conservação e Reparação	9.675,65	9.391,65
	Serviços Bancários	-	-
	Outros	-	-
623	MATERIAIS		
	Ferramentas e Utensílios de Desgaste Rápido	1.045,16	524,80
	Livros e Documentação Técnica	-	-
	Material de Escritório	2.682,47	3.700,26
	Artigos para Ofertas	5.234,91	2.759,22
	Material de Divulgação	477,80	32,50
	Outros	5.174,34	6.893,42
624	ENERGIA E OUTROS FLUIDOS		
	Eletricidade	10.108,82	11.465,08
	Combustíveis	12.973,28	10.042,85
	Água	2.621,66	2.484,07
	Outros	-	-
625	DESLOCAÇÕES, ESTADAS E TRANSPORTES		
	Deslocações e Estadas	2.055,66	2.061,30
	Transporte de Mercadorias	1.350,00	-
	Outros	-	-
626	SERVIÇOS DIVERSOS		
	Rendas e Aluguéis	16.227,40	15.825,25
	Comunicação	4.330,58	5.023,65
	Seguros	6.297,18	6.970,09
	Contencioso e Notariado	25,50	612,00
	Despesas de Representação	1.909,63	-
	Limpeza, Higiene e Conforto	1.677,01	3.368,35
	Outros Serviços	4.001,78	6.274,70
	Totais	116.060,35	122.346,85



ANEXOS CONTABILISTICOS

Florestal

62. Fornecimentos e Serviços Externos - Anexo 2		2018	2017
Código	Rúbricas	Valor	Valor
622	SERVIÇOS ESPECIALIZADOS		
	Trabalhos Especializados	5.082,76	3.291,63
	Publicidade e Propaganda	1.327,23	792,93
	Vigilância e Segurança	-	-
	Honorários	6.899,50	7.965,22
	Comissões	-	-
	Conservação e Reparação	4.065,25	2.083,91
	Serviços Bancários	-	-
	Outros	-	-
623	MATERIAIS		
	Ferramentas e Utensílios de Desgaste Rápido	715,76	416,71
	Livros e Documentação Técnica	-	-
	Material de Escritório	1.141,10	1.021,62
	Artigos para Ofertas	5.234,91	2.759,22
	Material de Divulgação	477,80	-
	Outros	879,83	419,66
624	ENERGIA E OUTROS FLUIDOS		
	Electricidade	3.382,85	1.467,72
	Combustíveis	6.153,16	4.304,18
	Água	529,31	158,60
	Outros	-	-
625	DESLOCAÇÕES, ESTADAS E TRANSPORTES		
	Deslocações e Estadias	1.675,96	1.850,55
	Outros	-	-
626	SERVIÇOS DIVERSOS		
	Rendas e Alugueres	16.227,40	15.825,25
	Comunicação	1.695,49	1.217,74
	Seguros	3.321,55	4.097,63
	Royalties	-	-
	Contencioso e Notariado	25,50	612,00
	Despesas de Representação	1.909,63	-
	Limpeza, Higiene e Conforto	611,64	1.017,49
	Outros Serviços	1.238,16	1.270,79
	Totais	62.594,79	50.572,85

9 de Junho
2019
Carla de Jesus



ANEXOS CONTABILISTICOS

Global - C. Venda (C.Venda+Combustíveis)

62. Fornecimentos e Serviços Externos - Anexo 3		2018	2017
Código	Rúbricas	Valor	Valor
622	SERVIÇOS ESPECIALIZADOS		
	Trabalhos Especializados	3.039,65	2.171,56
	Publicidade e Propaganda	816,15	706,67
	Vigilância e Segurança	-	-
	Honorários	-	-
	Comissões	-	-
	Conservação e Reparação	1.125,86	1.189,36
	Serviços Bancários	-	-
	Outros	-	-
623	MATERIAIS		
	Ferramentas e Utensílios de Desgaste Rápido	21,80	52,01
	Livros e Documentação Técnica	-	-
	Material de Escritório	769,89	1.382,83
	Artigos para Ofertas	-	-
	Material de Divulgação	-	-
	Outros	105,69	136,64
624	ENERGIA E OUTROS FLUIDOS		
	Electricidade	1.526,78	1.824,50
	Combustíveis	1.175,26	1.177,59
	Água	295,56	508,72
	Outros	-	-
625	DESLOCAÇÕES, ESTADAS E TRANSPORTES		
	Deslocações e Estadas	30,63	12,00
	Transporte de Pessoal	-	-
	Transporte de Mercadorias	-	-
	Outros	-	-
626	SERVIÇOS DIVERSOS		
	Rendas e Aluguercs	-	-
	Comunicação	1.121,24	1.381,71
	Seguros	464,88	936,62
	Royalties	-	-
	Contencioso e Notariado	-	-
	Despesas de Representação	-	-
	Limpeza, Higiene e Conforto	212,80	1.245,00
	Outros Serviços	2.708,30	2.456,99
	Totais	13.414,49	15.182,70



ANEXOS CONTABILISTICOS

Global Agrícola(Agrícola+Lagar+Melaria)

62. Fornecimentos e Serviços Externos - Anexo 4

2018**2017**

Código	Rúbricas	Valor	Valor
622	SERVIÇOS ESPECIALIZADOS		
	Trabalhos Especializados	10.174,34	11.862,78
	Publicidade e Propaganda	145,00	-
	Vigilância e Segurança	-	-
	Honorários	-	7.211,41
	Comissões	-	-
	Conservação e Reparação	4.202,28	5.993,88
	Serviços Bancários	-	-
	Outros	-	-
623	MATERIAIS		
	Ferramentas e Utensílios de Desgaste Rápido	292,80	48,80
	Livros e Documentação Técnica	-	-
	Material de Escritório	426,65	502,20
	Artigos para Ofertas	-	-
	Material de Divulgação	-	32,50
	Outros	4.170,34	6.337,12
624	ENERGIA E OUTROS FLUIDOS		
	Electricidade	4.239,42	5.939,14
	Combustíveis	5.644,86	4.561,08
	Água	934,72	1.758,63
	Outros	-	-
625	DESLOCAÇÕES, ESTADAS E TRANSPORTES		
	Deslocações e Estadas	349,07	198,75
	Transporte de Pessoal	-	-
	Transporte de Mercadorias	1.350,00	-
	Outros	-	-
626	SERVIÇOS DIVERSOS		
	Rendas e Aluguéis	-	-
	Comunicação	802,82	1.203,00
	Seguros	2.510,75	1.935,84
	Royalties	-	-
	Contencioso e Notariado	-	-
	Limpeza, Higiene e Conforto	476,16	285,49
	Outros Serviços	55,32	2.546,92
	Totais	35.774,53	50.417,54



ANEXOS CONTABILISTICOS

Global Serviços (Contabilidade+Multiusos+Museu+Turismo)

62. Fornecimentos e Serviços Externos - Anexo 4		2018	2017
Código	Rúbricas	Valor	Valor
622	SERVIÇOS ESPECIALIZADOS		
	Trabalhos Especializados	706,89	915,46
	Publicidade e Propaganda	-	-
	Vigilância e Segurança	-	-
	Honorários	-	-
	Comissões	-	-
	Conservação e Reparação	282,26	124,50
	Outros	-	-
623	MATERIAIS		
	Ferramentas e Utensílios de Desgaste Rápido	14,80	6,78
	Livros e Documentação Técnica	-	-
	Material de Escritório	344,83	793,61
	Artigos para Ofertas	-	-
	Material de Divulgação	-	-
	Outros	18,48	-
624	ENERGIA E OUTROS FLUIDOS		
	Electricidade	959,77	2.233,72
	Combustíveis	-	-
	Água	862,07	58,12
	Outros	-	-
625	DESLOCAÇÕES, ESTADAS E TRANSPORTES		
	Deslocações e Estadas	-	-
	Transporte de Pessoal	-	-
	Transporte de Mercadorias	-	-
	Outros	-	-
626	SERVIÇOS DIVERSOS		
	Rendas e Aluguéis	-	-
	Comunicação	711,03	1.221,20
	Seguros	-	-
	Contencioso e Notariado	-	-
	Despesas de Representação	-	-
	Limpeza, Higiene e Conforto	376,41	820,37
	Outros Serviços	-	-
	Totais	4.276,54	6.173,76



PARECER DO CONSELHO FISCAL

De acordo com o artigo 45º alínea e) dos Estatutos, reuniu, aos nove dias de março de 2019, pelas 15 horas, na sede da Cooperativa Social e Agro-Florestal de Vila Nova do Ceira, CRL., o Conselho Fiscal, composto pelo Presidente José Luís Trindade Garcia, vogais Ana Alexandre Leal Martins e Etelvino Ferreira de Carvalho.

No âmbito das nossas funções, examinámos o Balanço, em 31 dezembro de 2018, e as Demonstrações dos Resultados por Natureza. Adicionalmente, procedemos a uma análise do Relatório de Gestão de 2018, preparado pelo Conselho de Administração e da Proposta de Distribuição dos Resultados nela incluída.

Somos de opinião que, as Demonstrações Financeiras supra referidas e o Relatório de Gestão, bem como, a Proposta nele expressa, estão de acordo com as disposições contabilísticas legais e estatutárias aplicáveis, pelo que poderão ser aprovadas em Assembleia Geral, com uma chamada de atenção para o facto de haver um maior rigor na concessão de crédito de modo a que se não registre um significativo aumento nas imparidades.

Em relação às propostas apresentadas, pelo Conselho de Administração, para aquisição de terrenos florestais, emitimos o nosso parecer favorável, tendo em consideração, aos objetivos já enunciados no Plano de Atividades e Orçamento para o corrente ano, tendo por finalidade o processo de constituição da Unidade de Gestão Florestal de Vila Nova do Ceira.

Vila Nova do Ceira, 9 de Março de 2019

O Conselho Fiscal


José Luís Trindade Garcia

Ana  Alexandra Leal Martins
Ana Alexandra Leal Martins


Etelvino Ferreira de Carvalho