

COOPERATIVA SOCIAL E AGRO-FLORESTAL DE
VILA NOVA DO CEIRA



RELATÓRIO DE GESTÃO E AS CONTAS DO EXERCÍCIO

2021



Largo da Igreja
3330-460 Vila Nova do Ceira
Site: www.coopvnc.pt



INTRODUÇÃO

De acordo com as disposições legais e estatutárias, submetemos à análise, apreciação e à aprovação da Assembleia Geral da Cooperativa Social e Agro-Florestal de Vila Nova do Ceira, CRL, o Relatório de Gestão e as Contas referente ao exercício de 2021.

O agravamento da pandemia e os problemas nas cadeias de fornecimento globais restringem, segundo o Banco de Portugal (BP), o crescimento da atividade e do comércio mundial no curto prazo, tendo-se verificado recentemente uma recuperação nas economias mais avançadas devido aos progressos da vacinação e do aumento da confiança.

No ano passado, Portugal registou uma variação do Produto Interno Bruto (PIB) em volume de 4,9%, a maior desde 1990 (depois de uma quebra sem precedentes de 8,4% em 2020). Já a taxa da inflação média fixou-se nos 1,3%, acelerando face a uma inflação zero em 2020, de acordo com a Síntese Económica de Conjuntura do Instituto Nacional de Estatística (INE).

Estas são as duas principais dinâmicas, que moldaram a economia portuguesa em 2021, fruto dos efeitos da pandemia da covid-19, e que deverão continuar a ter impacto na conjuntura económica de 2022.

O ano de 2021 continuou marcado na nossa cooperativa pelos efeitos da pandemia por COVID-19, que exigiu uma rápida resposta de adaptação ao novo contexto, por forma a proteger colaboradores, cooperadores, clientes e parceiros, assegurando sem interrupções a continuidade do negócio. Mas, apesar dos tempos que vivemos, estamos hoje, mais bem preparados para lidar com as exigências desta realidade, com o empenhamento de toda a estrutura, continuar a garantir a sustentabilidade futura da Cooperativa.

Estas dinâmicas, influenciaram e condicionaram a atividade das empresas/cooperativas e as suas perspetivas de crescimento ou de desenvolvimento, ainda assim a Secção Compra e Venda aumentou ligeiramente as suas vendas em 1.20 %, no entanto os resultados do exercício globais tiveram uma redução de 16,91 %, face aos valores orçamentados.



Na Secção Agrícola, a safra de azeitona não foi a esperada, tal como a produção de mel, que à semelhança do resto do país, registou uma quebra superior a 50 %, o que se repercutiu nos resultados apresentados.

No cumprimento da sua missão, ao nível Social, a Cooperativa tal como tem feito nos últimos anos, continuou a dar apoio aos seus cooperadores, à população em geral, bem como às associações locais.

Com uma gestão transparente e rigorosa na contenção da despesa, procurando, igualmente, implementar estratégias inovadoras para aumento das receitas, foram mantidas as grandes linhas orientadoras seguidas nos últimos anos.

ATIVIDADES REALIZADAS NO ANO DE 2021

1. Execução da candidatura PDR 2020 – Medida 2.2.2 Feader 046889 – Serviços de Aconselhamento Agrícola e Florestal, em conjunto com a Confagri
2. Desenvolvimento e inovação organizacional, investindo na capacitação e gestão do conhecimento dos colaboradores, através de ações de formação
3. Apoio técnico a cooperadores na conclusão de candidaturas
4. Manutenção de espaços e equipamentos próprios
5. Apoio às diversas entidades culturais, recreativas, desportivas e sociais
6. Novo módulo do programa informático SAGE
7. Etiquetar os ativos em uso, no seu conjunto e por edifício



Secção Florestal:

1. Assinatura do protocolo Projeto de colaboração com a Navigator Company no âmbito da Gestão Florestal no minifúndio, através de acordos com os proprietários
2. Apoio no Projeto-piloto BUPI (balcão único do prédio)
3. Adesão de novos proprietários para a ACFPIN no âmbito da Certificação Florestal PEFC com o objetivo de aumentar o seu número
4. Preparação de Acções Formação para Implementar em 2022
5. Consolidação do Protocolo de Cooperação com a Junta de Freguesia, relativamente aos Passadiços do Cerro da Candosa
6. Preparação do modelo de Emissão de Títulos de Capital

Secção Compra e venda:

1. Execução da candidatura ao COMPETE 2020 – POCI-03-3560-FSE – 000764 Formação Ação para PME'S
2. Promoção da venda dos nossos produtos (azeite GORGULÃO e mel CASA DA COSTEIRA)
3. Campanhas para o aumento de vendas na Loja Comercial, através da inovação e oferta de novos produtos
4. Estratégias comerciais, de modo a recuperar as perdas do volume de vendas de combustíveis, registadas em 2020
5. Conclusão da execução da candidatura ao COMPETE 2020 – POCI-03-3560-FSE – 000480 Formação Ação para PME'S



Secção Agrícola:

1. Execução da candidatura ao Plano Nacional Apícola (PAN) relativa às ações:
 - a. Assistência técnica aos apicultores
 - b. Luta contra a varroose
 - c. Análises da qualidade do mel, tanto da Cooperativa como dos associados
2. Realização de visitas de monitorização, in situ, aos apicultores
3. Elaboração e submissão da Candidatura do PAN – Plano Nacional Apícola para 2022
4. **Candidatura Aprovada Medida 3-Racionalização de Transumância**
Acção 3.2 Aquisição de Viatura para Apoio a Visitas ao Campo
5. **Candidatura Operação - 3.2.2 – Pequenos Investimentos na exploração agrícola**
Candidatura nº PDR2020-322-068932 Máquinas - Trator de Rodas

Secção Serviços:

Analisando o plano de trabalhos em vigor, na empreitada referente à “Recuperação e Construção do Hotel do Mel”, é evidente um atraso geral no decorrer da obra. Esse plano encontra-se desajustado aos trabalhos que efectivamente estão a decorrer, aguarda-se o envio dos planos actualizados, por parte da empresa Construções Alfredo Rodrigues José, Lda”.

É importante realçar o trabalho desenvolvido pela fiscalização, empresa Civibeira, Lda., que exaustivamente tem estado no acompanhamento diário de todos os trabalhos, nos termos do Decreto-Lei 18/2008 e nas condições do Caderno de Encargos.



1. Situação financeira

1.1 Situação Administrativa e Financeira da obra

Valor Global Contratual: 1.199.177,43

Valor Executado Acumulado: 121.367,23

Percentagem de Execução financeira face ao valor global:10,12%

Mes/Ano		PLANO PROVISIONAL DE PAGAMENTOS			
		Valores Mensais		Valores Acumulados	
		Previsto	Real	Previsto	Real
M01	dez/20	34 456,74 €	18 350,00 €	34 456,74 €	18 350,00 €
M02	jan/21	Obra parada			
M03	fev/21				
M04	mar/21				
M05	abr/21				
M06	mai/21	69 205,83 €	14 538,74 €	203 987,41 €	44 680,51 €
M07	jun/21	52 221,32 €	11 716,81 €	256 208,73 €	56 397,32 €
M08	jul/21	119 555,11 €	30 577,28 €	375 763,84 €	86 974,59 €
M09	ago/21	99 572,34 €	13 242,59 €	475 336,18 €	100 217,17 €
M10	set/21	122 947,29 €	15 681,58 €	598 283,47 €	115 898,75 €
M11	out/21	171 698,99 €	3 488,22 €	769 982,46 €	119 386,98 €
M12	nov/21	116 419,41 €	1 980,25 €	886 401,87 €	121 367,23 €
M13	dez/21	163 519,20 €	0,00 €	1 049 921,07 €	121 367,23 €
M14	jan/22	149 256,36 €	0,00 €	1 199 177,43 €	121 367,23 €

1.2 Mapa resumo de trabalhos realizados

NATUREZA DOS TRABALHOS	PROPOSTA (Valor orçamentado)	ACUMULADO ANTERIOR		EXECUTADO NO MES		ACUMULADO ATUAL		SALDO	
		Valor	%	Valor	%	Valor	%	Valor	%
TC trabalhos Contratuais	1199 177,43 €	119 386,98 €	9,96	1 980,25 €	0,17	121 367,23 €	10,12	1 077 810,20 €	89,88
TO Trabalhos de Suprimento de Omissões de Projeto	0,00 €	0,00 €	0,00	0,00 €	0,00	0,00 €	0	0,00 €	0
TE Trabalhos de Suprimento de Erros de Projeto	0,00 €	0,00 €	0,00	0,00 €	0,00	0,00 €	0	0,00 €	0
TS Trabalhos Suprimidos da Empreitada	0,00 €	0,00 €	0,00	0,00 €	0,00	0,00 €	0	0,00 €	0
TM Trabalhos a Mais, a pre os contratuais	38 598,34 €	36 718,99 €	95,13	1 879,35 €	4,87	38 598,34 €	100,00	0,00 €	0,00
TI Trabalhos a Menos, novas artigos	158 798,59 €	144 085,03 €	90,73	14 713,56 €	9,27	158 798,59 €	100,00	0,00 €	0,00
AD Trabalhos por Ajuste Direto	0,00 €	0,00 €	0,00	0,00 €	0,00	0,00 €	0	0,00 €	0
SA Trabalhos referentes a Serviços Afetados	0,00 €	0,00 €	0,00	0,00 €	0,00	0,00 €	0	0,00 €	0
TOTAIS (TRABALHOS CONTRATUAIS)	1 199 177,43 €	119 386,98 €	9,96	1 980,25 €	0,17	121 367,23 €	10,12	1 077 810,20 €	89,88
TOTAIS	1 396 574,36 €	300 191,00 €	21,49	18 573,16 €	1,33	318 764,16 €	22,82	1 077 810,20 €	77,18

Secção Social:

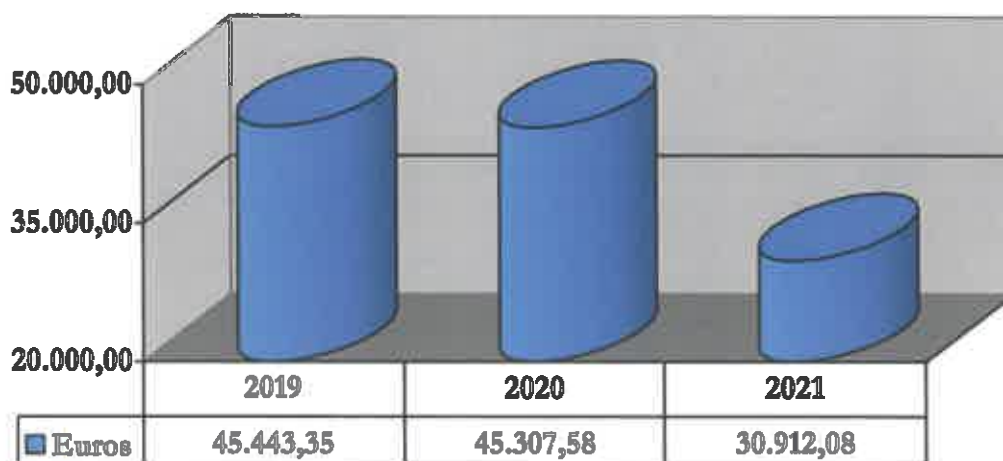
- 5ª Varzeartes - Exposição de Pintura e Escultura
- Visitas Museu/Lagar



ANÁLISE FINANCEIRA

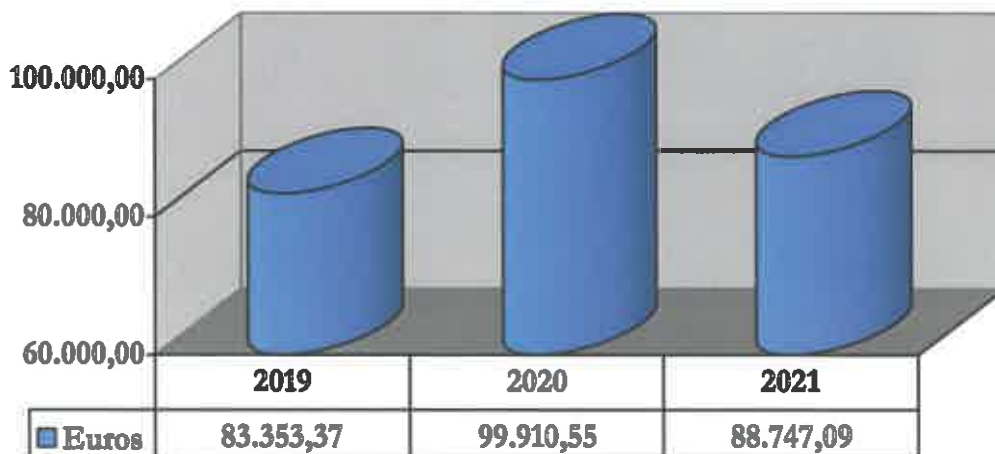
SECÇÃO FLORESTAL

O resultado do exercício da Secção, que totaliza 30.912,08€, foi o esperado face ao valor orçamentado de 31.407,57€.



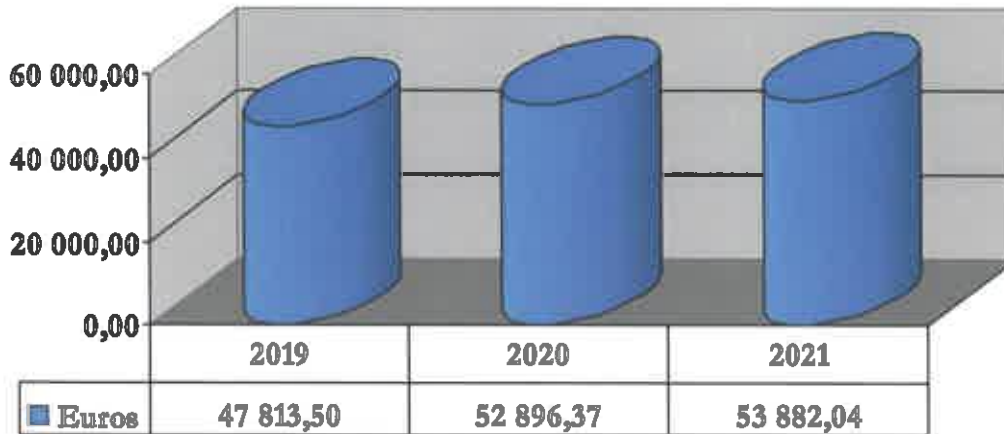
OUTROS INDICADORES:

- **Fornecimento e Serviços Externos**

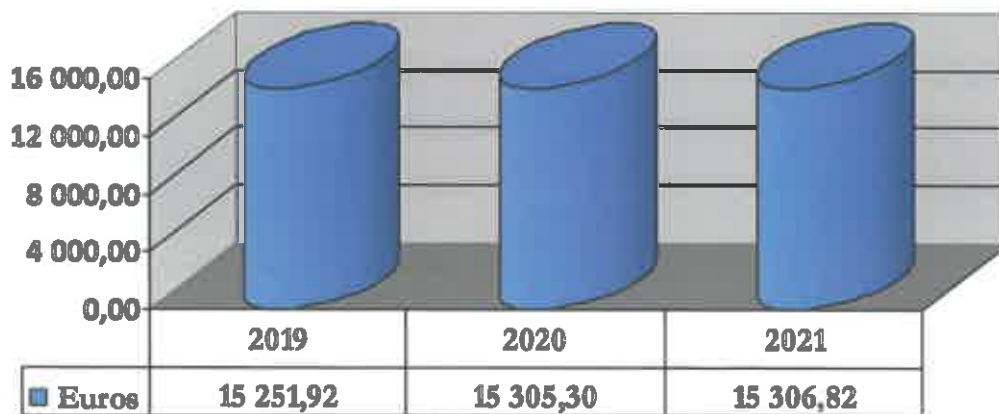




- **Custos com Pessoal**



- Os custos com rendas pagas à Junta de Freguesia totalizam o valor de 15.306,82€.



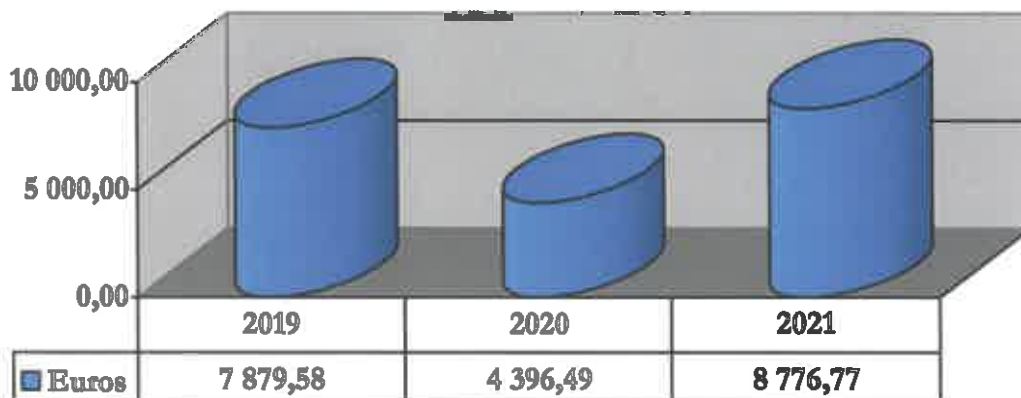
Handwritten signature and initials.



ANÁLISE FINANCEIRA

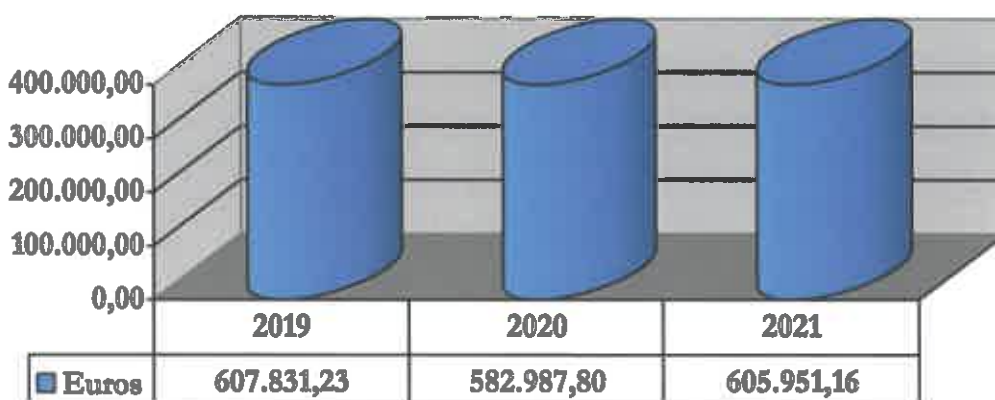
SECÇÃO COMPRA E VENDA

O resultado do exercício da Secção, que totaliza 8.776,77€, foi superior às expectativas face ao valor orçamentado que era 1.104,94€.



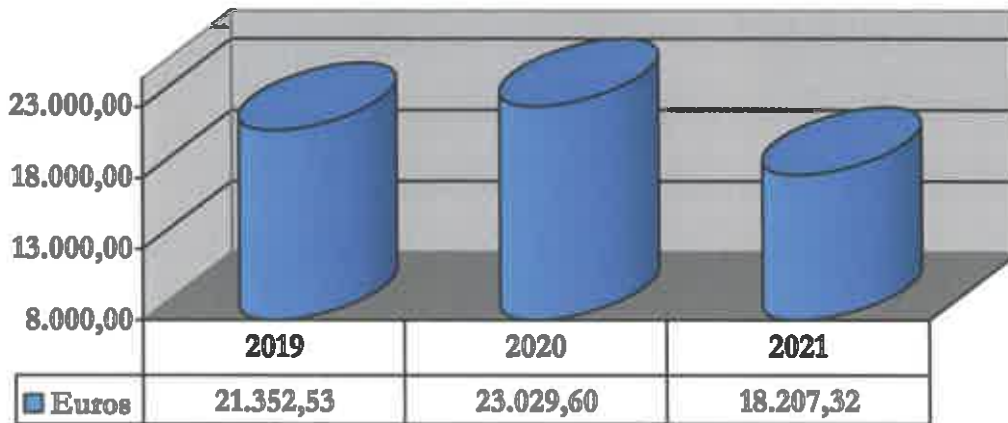
OUTROS INDICADORES:

- Vendas – Loja/Combustíveis

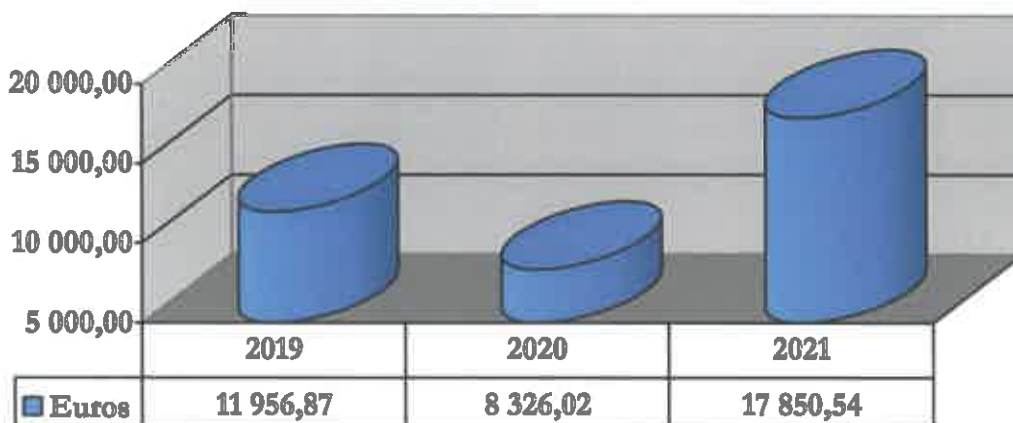




▪ Mel – Vendas



▪ Azeite - Vendas

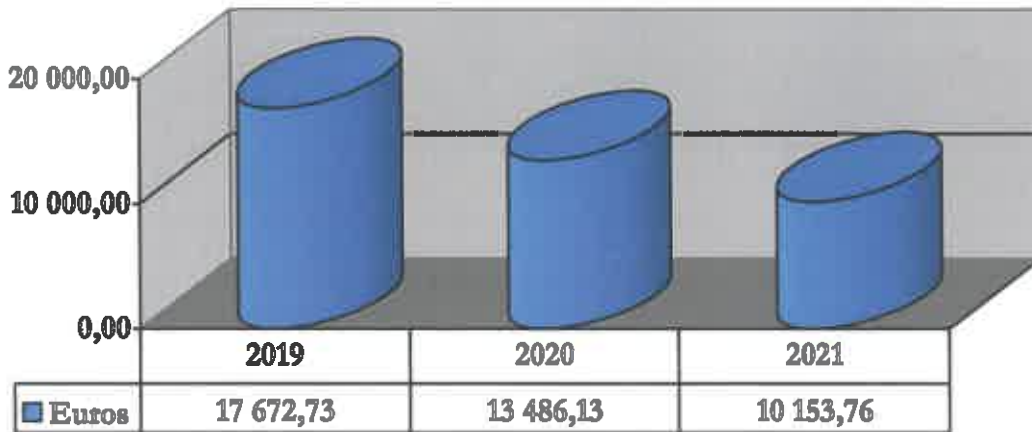


Handwritten signature and stamp:
 9
 Encarregado
 Uberlândia

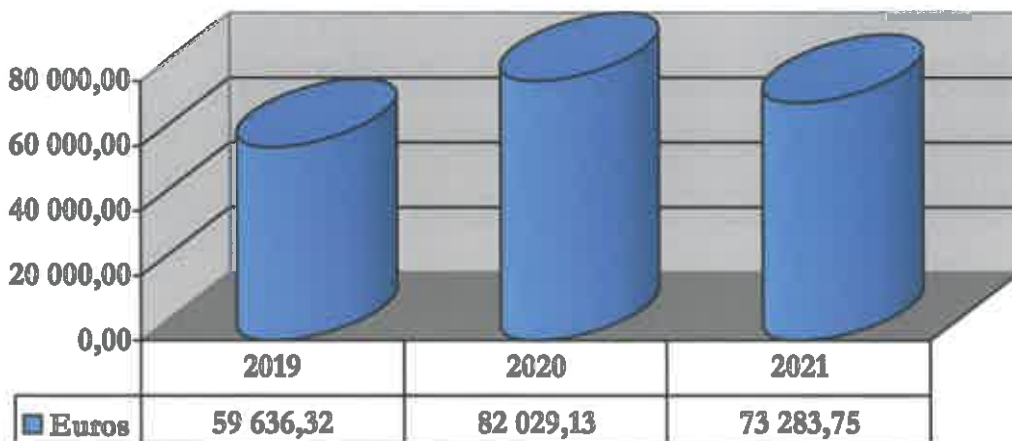


ANÁLISE FINANCEIRA

▪ Combustíveis – Valor da margem de comercialização



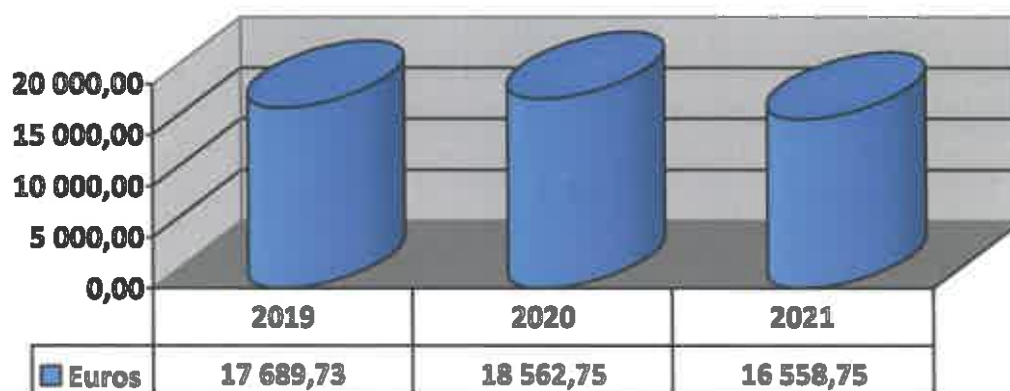
▪ Custos de Pessoal





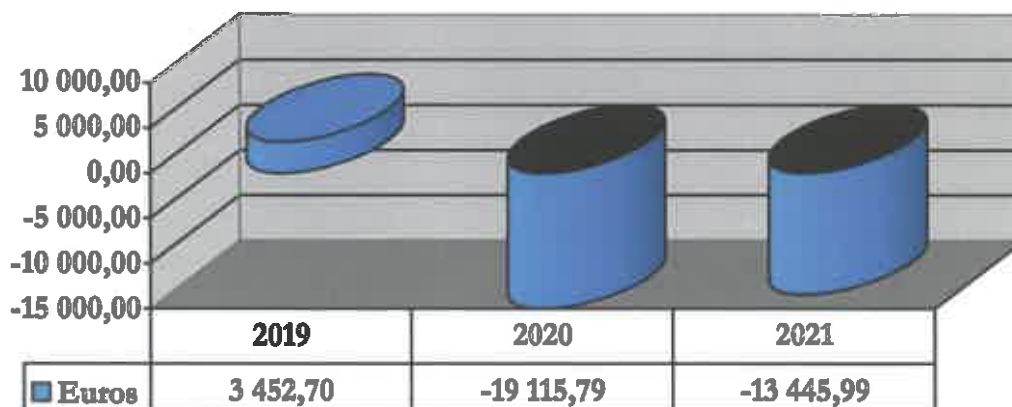
ANÁLISE FINANCEIRA

▪ Fornecimentos e Serviços Externos



SECÇÃO AGRÍCOLA

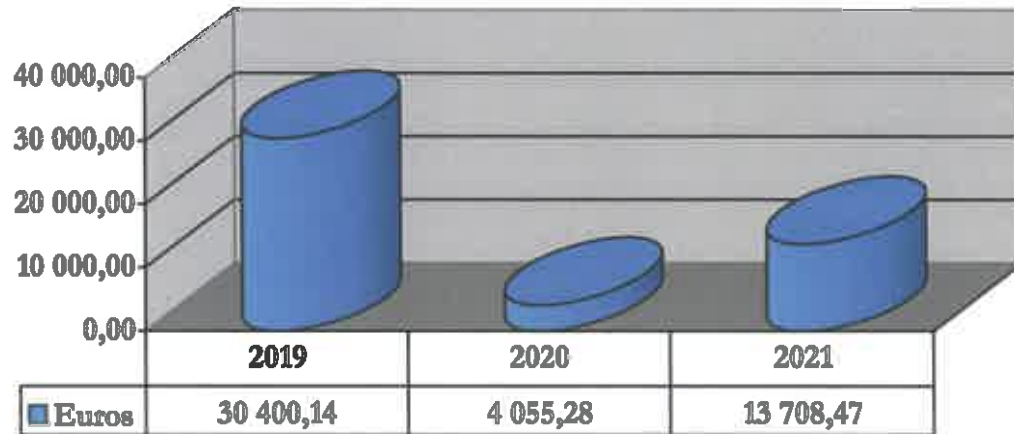
O resultado do exercício da Secção, que totaliza -13.445,99€, foi superior ao esperado face ao valor orçamentado de 2.487,10€. Este resultado deve-se principalmente ao facto, de não ter sido um bom ano apícola, não atingindo os valores orçamentados.



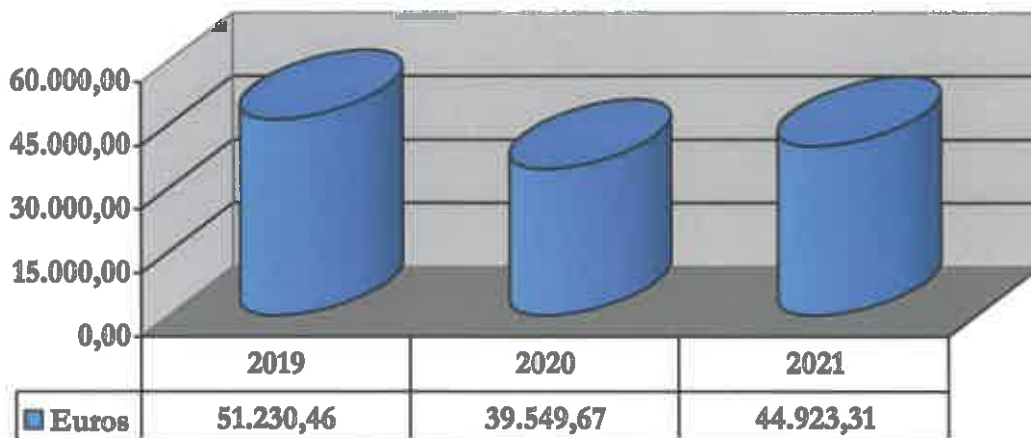


OUTROS INDICADORES:

- Lagar – Serviços Prestados



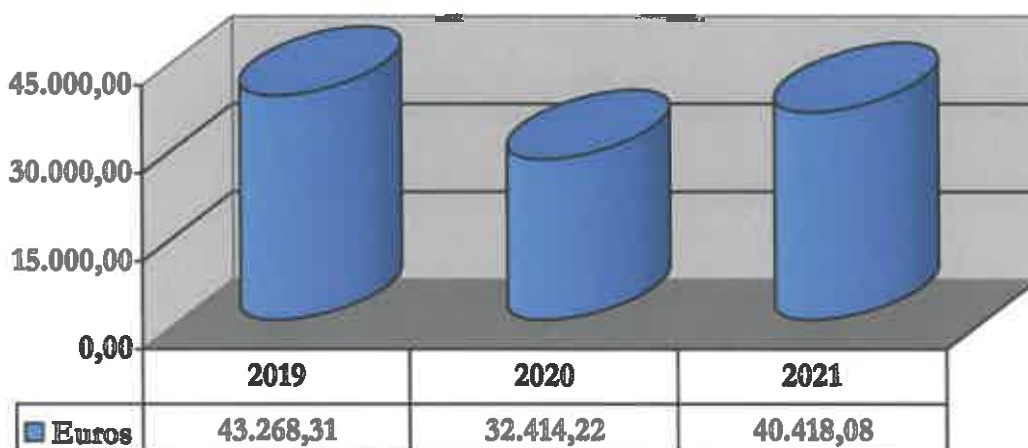
- Fornecimento e Serviços Externos



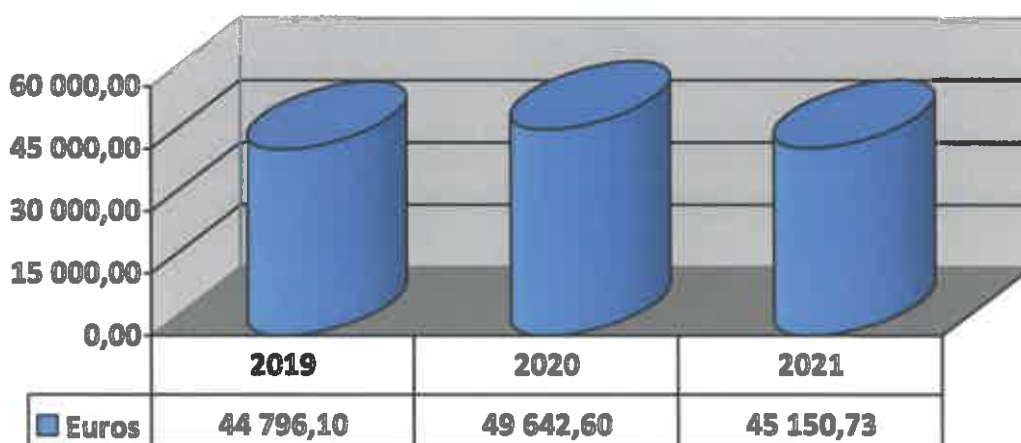


ANÁLISE FINANCEIRA

▪ Custos com Pessoal




▪ Mel - Stocks

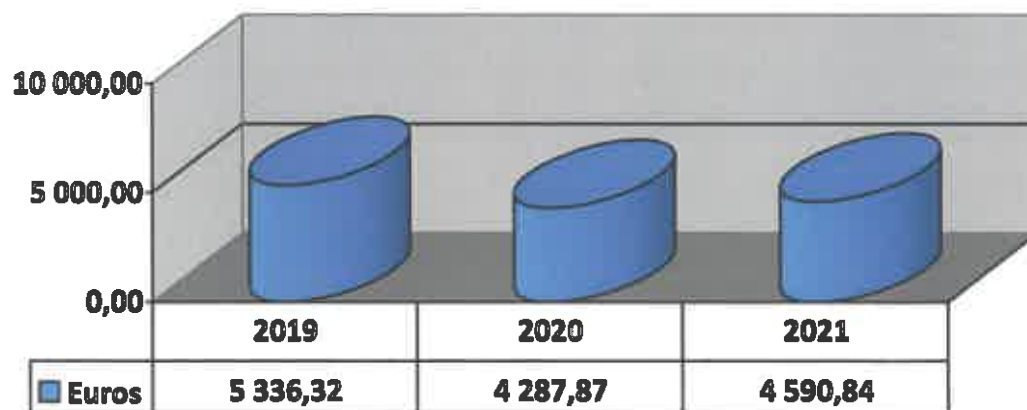


**SECÇÃO SERVIÇOS**

O resultado do exercício da Secção, que totaliza -24.655,98€ é inferior ao valor orçamentado de -25.615,22€.


**OUTROS INDICADORES:**

- **Vendas e Serviços Prestados**





▪ Custos de Pessoal



▪ Fornecimentos e Serviços Externos





ANÁLISE FINANCEIRA

CONCLUSÕES

O ano em causa decorreu abaixo das nossas expectativas, tanto devido ao agravamento da pandemia, que se refletiu em toda a nossa atividade, em especial na diminuição da produção de mel.

Salientamos o envolvimento construtivo de todos os elementos dos Órgãos Sociais.

A todos os Cooperantes, Colaboradores, Entidades Públicas e Privadas, aqui deixamos expressamente o nosso agradecimento.

PROPOSTA DE APLICAÇÃO DE RESULTADOS

O Conselho de Administração propõe a seguinte aplicação dos resultados líquidos do exercício, que importa no montante de 1.586,88€:

- Para Reserva Legal, Artº 58º dos Estatutos	238,04€
- Para Reserva para Educação e Formação Cooperativa, Art.º 59º dos Estatutos	158,69€
- Para Resultados Transitados	1.190,15€

Vila Nova do Ceira, 11 de março de 2022

A Administração


António Joaquim Duarte Simões Dias


Aida Jesus Garcia Martins Baeta Alves


Patricia Matos Rodrigues Garcia


Nuno Miguel Barata Lopes


Vitor Figueiredo José

BALANÇO



RUBRICAS	NOTAS	Montantes em	Montantes em
		EUROS	EUROS
		2021	2020
ACTIVO			
Activo não corrente:			
Activos fixos tangíveis.....		1.606.682,05	1.341.119,78
Activos intangíveis.....		112.132,89	95.776,09
Investimento financeiros.....		12.239,50	5.707,60
Créditos e outros ativos não correntes.....			
		1.731.054,44	1.442.603,47
Activo corrente:			
Inventários.....		213.470,26	213.343,86
Clientes.....		97.047,52	110.086,90
Estado e outros entes públicos.....		196.241,90	171.100,21
Capital subscrito e não realizado.....		15.400,00	15.400,00
Diferimentos.....		3.566,77	4.210,82
Outros Ativos Correntes.....		370.496,27	472.202,28
Caixa e depósitos bancários.....		306.544,34	492.033,03
		1.202.767,06	1.478.377,10
Total do Activo		2.933.821,50	2.920.980,57
CAPITAL PRÓPRIO E PASSIVO			
Capital próprio:			
Capital subscrito.....		669.560,00	632.560,00
Outros instrumentos de capital próprio.....			
Reservas.....		1.533.385,16	1.528.880,61
Resultados transitados.....		-5.659,34	22.324,65
Outras variações no capital próprio.....		134.109,41	149.781,55
		2.331.395,23	2.333.546,81
Resultado líquido do período.....		1.586,88	20.849,28
Total do capital próprio		2.332.982,11	2.354.396,09
Passivo não corrente:			
Provisões.....			
Financiamentos obtidos.....		150.506,30	
Outras dividas a pagar.....		49.666,29	55.679,67
Passivo corrente:			
Fornecedores.....		59.129,73	80.514,71
Estado e outros entes públicos.....		4.911,97	4.283,02
Financiamentos obtidos.....			
Outras contas a pagar.....			
Diferimentos.....		334.278,75	424.711,88
Outros Passivos correntes.....		2.346,35	1.395,20
		600.839,39	566.584,48
Total do passivo		600.839,39	566.584,48
Total do Capital Próprio e do Passivo		2.933.821,50	2.920.980,57

3
[Handwritten signature]



DEMONSTRAÇÃO INDIVIDUAL DOS RESULTADOS POR NATUREZAS

GLOBAL

(Florestal + C. Venda + Agrícola + Serviços)

RUBRICAS	31-12-2021	31-12-2020
	RENDIMENTOS E GASTOS	
Vendas e serviços prestados	899.584,55	857.034,32
Subsídios à Exploração	50.238,28	61.057,04
Variação nos inventários de produção	5.454,69	14.251,74
Trabalhos para a própria entidade		
Custo das mercadorias vendidas e das matérias consumidas	-560.559,65	-545.246,19
Fornecimentos e serviços externos	-161.554,68	-163.421,31
Gastos com o pessoal	-181.603,04	-175.921,66
Imparidade (perdas / reversões)		-3.728,19
Provisões (aumentos / reduções)		
Outros rendimentos	47.862,05	86.723,83
Outros gastos	-38.369,72	-46.669,53
Resultados antes de depreciações, gastos de financiamento e impostos	61.052,48	84.079,65
Gastos / reversões de depreciação e de amortização	-59.465,60	-63.230,17
Resultado operacional (antes de gastos de financiamento e impostos)	1.586,88	20.849,28
Gastos de financiamento (líquidos)		
Resultado antes de impostos	1.586,88	20.849,28
Imposto sobre o rendimento do período		
Resultado líquido do período	1.586,88	20.849,28



DEMONSTRAÇÃO INDIVIDUAL DOS RESULTADOS POR NATUREZAS

FLORESTAL

RUBRICAS	31-12-2021	31-12-2020
RENDIMENTOS E GASTOS		
Vendas e serviços prestados	216.973,17	215.984,02
Subsídios à Exploração		
Variação nos inventários de produção		
Trabalhos para a própria entidade		
Custo das mercadorias vendidas e das matérias consumidas		
Fornecimentos e serviços externos	-88.747,09	-99.910,55
Gastos com o pessoal	-53.882,04	-52.896,37
Imparidade (perdas / reversões)		
Provisões (aumentos / reduções)		
Outros rendimentos	3.745,94	26.504,41
Outros gastos	-4.190,24	-5.776,18
Resultados antes de depreciações, gastos de financiamento e impostos	73.899,74	83.905,13
Gastos / reversões de depreciação e de amortização	-42.987,66	-38.597,55
Resultado operacional (antes de gastos de financiamento e impostos)	30.912,08	45.307,58
Gastos de financiamento (líquidos)		
Resultado antes de impostos	30.912,08	45.307,58
Imposto sobre o rendimento do período		
Resultado líquido do período	30.912,08	45.307,58

[Handwritten signature]



DEMONSTRAÇÃO INDIVIDUAL DOS RESULTADOS POR NATUREZAS

COMPRA E VENDA (C. Venda + Combustíveis)

RUBRICAS	31-12-2021	31-12-2020
RENDIMENTOS E GASTOS		
Vendas e serviços prestados	650.961,12	620.525,43
Subsídios à Exploração	6.032,00	9.568,74
Variação nos inventários de produção		
Trabalhos para a própria entidade		
Custo das mercadorias vendidas e das matérias consumidas	-559.877,60	-538.955,97
Fornecimentos e serviços externos	-16.558,75	-18.562,75
Gastos com o pessoal	-73.283,75	-82.029,13
Imparidade (perdas / reversões)		-3.728,39
Provisões (aumentos / reduções)		
Outros rendimentos	9.185,00	26.960,47
Outros gastos	-6.327,48	-5.095,75
Resultados antes de depreciações, gastos de financiamento e impostos	10.130,54	8.682,65
Gastos / reversões de depreciação e de amortização	-1.353,77	-4.286,16
Resultado operacional (antes de gastos de financiamento e impostos)	8.776,77	4.396,49
Gastos de financiamento (líquidos)		
Resultado antes de impostos	8.776,77	4.396,49
Imposto sobre o rendimento do período		
Resultado líquido do período	8.776,77	4.396,49



DEMONSTRAÇÃO INDIVIDUAL DOS RESULTADOS POR NATUREZAS

AGRICOLA (Agrícola +Lagar + Melaria)

RUBRICAS	31-12-2021	31-12-2020
	RENDIMENTOS E GASTOS	
Vendas e serviços prestados	27.059,42	16.233,75
Subsídios à Exploração	44.206,28	51.488,10
Variação nos inventários de produção	5.454,69	14.251,74
Trabalhos para a própria entidade		
Custo das mercadorias vendidas e das matérias consumidas	-677,56	-6.288,17
Fornecimentos e serviços externos	-44.923,31	-39.549,67
Gastos com o pessoal	-40.418,08	-32.414,22
Imparidade (perdas / reversões)		
Provisões (aumentos / reduções)		
Outros rendimentos	27.707,56	21.998,82
Outros gastos	-27.205,04	-35.797,40
Resultados antes de depreciações, gastos de financiamento e impostos	-8.796,04	-10.076,85
Gastos / reversões de depreciação e de amortização	-4.649,95	-9.038,94
Resultado operacional (antes de gastos de financiamento e impostos)	-13.445,99	-19.115,79
Gastos de financiamento (líquidos)		
Resultado antes de impostos	-13.445,99	-19.115,79
Imposto sobre o rendimento do período		
Resultado líquido do período	-13.445,99	-19.115,79

3
Ana Paula Dias
Vice-Presidente

DEMONSTRAÇÃO INDIVIDUAL DOS RESULTADOS POR NATUREZAS



SERVIÇOS

(Contabilidade + Multiusos + Museu + Turismo)

RUBRICAS	31-12-2021	31-12-2020
RENDIMENTOS E GASTOS		
Vendas e serviços prestados	4.590,84	4.291,12
Subsídios à Exploração		
Variação nos inventários de produção		
Trabalhos para a própria entidade		
Custo das mercadorias vendidas e das matérias consumidas	-4,49	-2,25
Fornecimentos e serviços externos	-11.325,53	-5.398,34
Gastos com o pessoal	-14.019,17	-8.581,94
Imparidade (perdas / reversões)		
Provisões (aumentos / reduções)		
Outros rendimentos	7.223,55	11.260,13
Outros gastos	-646,96	
Resultados antes de depreciações, gastos de financiamento e impostos	-14.181,76	1.568,72
Gastos / reversões de depreciação e de amortização	-10.474,22	-11.307,72
Resultado operacional (antes de gastos de financiamento e impostos)	-24.655,98	-9.739,00
Gastos de financiamento (líquidos)		
Resultado antes de impostos	-24.655,98	-9.739,00
Imposto sobre o rendimento do período		
Resultado líquido do período	-24.655,98	-9.739,00



ANEXOS CONTABILISTICOS

Global (Florestal+C.Venda+Agricola+Serviços)

62. Fornecimentos e Serviços Externos - Anexo 1

2021

2020

Código	Rúbricas	Valor	Valor
622	SERVIÇOS ESPECIALIZADOS		
	Trabalhos Especializados	61.323,38	66.872,82
	Publicidade e Propaganda	1.902,79	2.303,56
	Vigilância e Segurança	-	-
	Honorários	5.934,67	5.725,00
	Comissões	-	-
	Conservação e Reparação	9.447,71	7.312,36
	Serviços Bancários	5.434,00	-
	Outros	-	-
623	MATERIAIS		
	Ferramentas e Utensílios de Desgaste Rápido	1.944,53	993,84
	Livros e Documentação Técnica	-	-
	Material de Escritório	2.732,67	2.574,13
	Artigos para Ofertas	239,47	4.109,93
	Material de Divulgação	11,46	-
	Outros	9.980,86	9.280,33
624	ENERGIA E OUTROS FLUIDOS		
	Eletricidade	10.716,39	11.030,39
	Combustíveis	9.267,83	10.046,06
	Água	2.631,72	3.741,69
	Outros	-	-
625	DESLOCAÇÕES, ESTADAS E TRANSPORTES		
	Deslocações e Estadias	1.773,14	1.658,30
	Transporte de Mercadorias	6.673,52	553,24
	Outros	-	-
626	SERVIÇOS DIVERSOS		
	Rendas e Alugueres	16.575,82	17.269,90
	Comunicação	4.913,84	4.969,27
	Seguros	5.326,06	4.895,79
	Contencioso e Notariado	-	-
	Despesas de Representação	-	-
	Limpeza, Higiene e Conforto	4.254,83	4.205,73
	Outros Serviços	469,99	5.878,97
	Totais	161.554,68	163.421,31



ANEXOS CONTABILISTICOS

Florestal

62. Fornecimentos e Serviços Externos - Anexo 2

		2021	2020
Código	Rúbricas	Valor	Valor
622	SERVIÇOS ESPECIALIZADOS		
	Trabalhos Especializados	41.977,98	53.017,03
	Publicidade e Propaganda	1.057,37	1.104,04
	Vigilância e Segurança	-	-
	Honorários	4.849,24	5.725,00
	Comissões	-	-
	Conservação e Reparação	3.924,00	1.933,10
	Serviços Bancários	3.084,20	-
	Outros	-	-
623	MATERIAIS		
	Ferramentas e Utensílios de Desgaste Rápido	500,36	181,21
	Livros e Documentação Técnica	-	-
	Material de Escritório	937,74	835,55
	Artigos para Ofertas	239,47	4.109,93
	Material de Divulgação	-	-
	Outros	317,50	1.211,28
624	ENERGIA E OUTROS FLUIDOS		
	Electricidade	3.911,05	1.948,06
	Combustíveis	2.903,95	2.782,86
	Água	798,86	1.204,15
	Outros	-	-
625	DESLOCAÇÕES, ESTADAS E TRANSPORTES		
	Deslocações e Estadas	1.295,55	932,42
	Transporte de Mercadorias	415,00	-
	Outros	-	-
626	SERVIÇOS DIVERSOS		
	Rendas e Aluguéis	16.575,82	17.269,90
	Comunicação	1.346,25	1.276,80
	Seguros	3.321,70	2.561,80
	Contencioso e Notariado	-	-
	Despesas de Representação	-	-
	Limpeza, Higiene e Conforto	1.263,65	2.635,96
	Outros Serviços	27,40	1.181,46
	Totais	88.747,09	99.910,55



ANEXOS CONTABILISTICOS

Global - C. Venda (C.Venda+Combustíveis)

62. Fornecimentos e Serviços Externos - Anexo 3		2021	2020
Código	Rúbricas	Valor	Valor
622	SERVIÇOS ESPECIALIZADOS		
	Trabalhos Especializados	2.813,75	3.326,80
	Publicidade e Propaganda	832,92	1.054,02
	Vigilância e Segurança	-	-
	Honorários	-	-
	Comissões	-	-
	Conservação e Reparação	848,52	1.048,71
	Serviços Bancários	83,50	-
	Outros	-	-
623	MATERIAIS		
	Ferramentas e Utensílios de Desgaste Rápido	759,93	663,43
	Livros e Documentação Técnica	-	-
	Material de Escritório	913,91	992,61
	Artigos para Ofertas	-	-
	Material de Divulgação	-	-
	Outros	328,41	113,11
624	ENERGIA E OUTROS FLUIDOS		
	Electricidade	3.134,73	2.746,04
	Combustíveis	1.350,69	1.533,91
	Água	732,12	485,83
	Outros	-	-
625	DESLOCAÇÕES, ESTADAS E TRANSPORTES		
	Deslocações e Estadas	17,70	8,00
	Transporte de Pessoal	-	-
	Transporte de Mercadorias	260,00	130,00
	Outros	-	-
626	SERVIÇOS DIVERSOS		
	Rendas e Aluguéis	-	-
	Comunicação	1.519,71	1.338,07
	Seguros	891,44	1.019,12
	Contencioso e Notariado	-	-
	Despesas de Representação	-	-
	Limpeza, Higiene e Conforto	1.628,63	909,00
	Outros Serviços	442,59	3.194,10
	Totais	16.558,75	18.562,75



ANEXOS CONTABILISTICOS

Global Agricola(Agricola+Lagar+Melaria)

62. Fornecimentos e Serviços Externos - Anexo 4

2021

2020

Código	Rúbricas	Valor	Valor
622	SERVIÇOS ESPECIALIZADOS		
	Trabalhos Especializados	12.073,07	9.454,83
	Publicidade e Propaganda	12,50	145,50
	Vigilância e Segurança	-	-
	Honorários	-	-
	Comissões	-	-
	Conservação e Reparação	4.610,95	4.236,89
	Serviços Bancários	-	-
	Outros	-	-
623	MATERIAIS		
	Ferramentas e Utensílios de Desgaste Rápido	684,24	131,08
	Livros e Documentação Técnica	-	-
	Material de Escritório	645,02	406,74
	Artigos para Ofertas	-	-
	Material de Divulgação	-	-
	Outros	9.334,95	7.955,94
624	ENERGIA E OUTROS FLUIDOS		
	Electricidade	2.988,33	5.415,09
	Combustíveis	5.013,19	5.729,29
	Água	729,91	1.895,86
	Outros	-	-
625	DESLOCAÇÕES, ESTADAS E TRANSPORTES		
	Deslocações e Estadias	459,89	717,88
	Transporte de Pessoal	-	-
	Transporte de Mercadorias	5.998,52	423,24
	Outros	-	-
626	SERVIÇOS DIVERSOS		
	Rendas e Alugueres	-	-
	Comunicação	1.213,05	1.441,16
	Seguros	438,42	1.314,87
	Contencioso e Notariado	-	-
	Despesas de Representação	-	-
	Limpeza, Higiene e Conforto	721,27	231,94
	Outros Serviços	-	49,16
	Totais	44.923,31	39.549,67



ANEXOS CONTABILISTICOS

Global Serviços
(Contabilidade+Multiusos+Museu+Turismo)

62. Fornecimentos e Serviços Externos - Anexo 4

2021

2020

Código	Rúbricas	Valor	Valor
622	SERVIÇOS ESPECIALIZADOS		
	Trabalhos Especializados	4.458,58	1.074,16
	Publicidade e Propaganda	-	-
	Vigilância e Segurança	-	-
	Honorários	1.085,43	-
	Conservação e Reparação	64,24	-
	Serviços Bancários	2.266,30	93,66
	Outros	-	-
623	MATERIAIS		
	Ferramentas e Utensílios de Desgaste Rápido	-	18,12
	Livros e Documentação Técnica	-	-
	Material de Escritório	236,00	339,23
	Artigos para Ofertas	-	-
	Material de Divulgação	11,46	-
	Outros	-	-
624	ENERGIA E OUTROS FLUIDOS		
	Electricidade	682,28	921,20
	Combustíveis	-	-
	Água	370,63	155,85
	Outros	-	-
625	DESLOCAÇÕES, ESTADAS E TRANSPORTES		
	Deslocações e Estadas	-	-
	Transporte de Pessoal	-	-
	Transporte de Mercadorias	-	-
	Outros	-	-
626	SERVIÇOS DIVERSOS		
	Rendas e Aluguéis	-	-
	Comunicação	834,83	913,24
	Seguros	674,50	-
	Contencioso e Notariado	-	-
	Despesas de Representação	-	-
	Limpeza, Higiene e Conforto	641,28	428,83
	Outros Serviços	-	1.454,05
	Totais	11.325,53	5.398,34



PARECER DO CONSELHO FISCAL

De acordo com o artigo 45º alínea e) dos Estatutos, reuniu aos dezanove dias de março de 2022, pelas 15 horas, na sede da Cooperativa Social e Agro-Florestal de Vila Nova do Ceira, CRL., o Conselho Fiscal, composto pelo Presidente José Luís Trindade Garcia, vogais José Costa Carneiro e Germana Catarina Ferreira Duarte.

No âmbito das nossas funções, examinámos o Balanço em 31 dezembro de 2021, e as Demonstrações dos Resultados por Natureza. Adicionalmente, procedemos a uma análise do Relatório de Gestão de 2021, preparado pelo Conselho de Administração e da Proposta de Distribuição dos Resultados nela incluída.

Somos de opinião que, as Demonstrações Financeiras supra referidas e o Relatório de Gestão, bem como, a Proposta nele expressa, estão de acordo com as disposições contabilísticas legais e estatutárias aplicáveis, pelo que poderão ser aprovadas em Assembleia Geral.

Vila Nova do Ceira, 19 de março de 2022

O Conselho Fiscal


José Luís Trindade Garcia

José Costa Carneiro



Germana Catarina Ferreira Duarte

